

# PODER LEGISLATIVO



PROVINCIA DE TIERRA DEL FUEGO,  
ANTÁRTIDA E ISLAS DEL ATLÁNTICO SUR  
REPÚBLICA ARGENTINA

## COMUNICACIONES OFICIALES

Nº **101**

PERÍODO LEGISLATIVO **2016**

**EXTRACTO** SUPERIOR TRIBUNAL DE JUSTICIA OFICIO Nº 1042/16 ADJUN-  
TANDO PLANILLAS DE EJECUCIÓN PRESUPUESTARIAS CORRESPONDIENTES A  
LOS MESES DE ENERO A JUNIO DEL CORRIENTE AÑO.

Entró en la Sesión de: \_\_\_\_\_

Girado a la Comisión Nº: \_\_\_\_\_

Orden del día Nº: \_\_\_\_\_



"2016 - Año del Bicentenario de la Declaración de la Independencia Nacional."

Provincia de Tierra del Fuego, Antártida e Islas del Atlántico Sur  
República Argentina

SUPERIOR TRIBUNAL DE JUSTICIA

Provincia de Tierra del Fuego Antártida e Islas del Atlántico Sur Poder Legislativo SECRETARÍA LEGISLATIVA	
REGISTRO N° 1819	FECHA 22 AGO 2016
FIRMA <i>[Signature]</i>	

Oficio N°1042 /16 STJ-SSA  
Ushuaia, 22 de agosto de 2016

**LEGISLATURA PROVINCIA DE TIERRA DEL FUEGO AEIAS**

**UNIDAD DE EVALUACIÓN FISCAL**

**A QUIEN CORRESPONDA**

S \_\_\_\_\_ / \_\_\_\_\_ D

PODER LEGISLATIVO SECRETARIA LEGISLATIVA	
23 AGO 2016	
N° 1042	HS 13:40
FIRMA <i>[Signature]</i>	

De mi mayor consideración:

Tengo el agrado de dirigirme a Ud., en relación a la Resolución ME 0423/14, a fin de remitir las Planillas correspondientes a la ejecución presupuestaria meses 01 a 06/2016, del Poder Judicial.

Cabe mencionar que dicha información fue presentada en la Web de la Unidad de Evaluación de la Gestión Fiscal.

Saludo a Ud. muy atte.

*[Signature]*  
CP Gustavo Oscar Zamora  
Administrador  
Superior Tribunal de Justicia

ASG A SECRETARÍA LEGISLATIVA  
*[Signature]*  
Myriam N. MARTÍNEZ  
Vicepresidenta 1°  
PODER LEGISLATIVO



Provincia de Tierra del Fuego,  
Antártida e Islas del Atlántico Sur.  
República Argentina.

ADMINISTRACIÓN PROVINCIAL

EJECUCIÓN DE GASTOS POR OBJETO A NIVEL DE PARCIAL

Organismo: Poder Judicial

Mes: 6

Año: 2016


COD. GASTO	GASTOS	CRED ORIGINAL	AUMENTOS	DISMINUCIONES	CRED VIGENTE	COMPROMISO	DEVENGADO	MAND A PAGAR	PAGADO	NO EJECUTADO
10000	GASTOS EN PERSONAL	742.284.620,91	199.427,00	199.427,00	742.284.620,91	238.211.026,75	238.104.926,75	238.104.926,75	238.104.836,75	504.179.694,16
10100	Personal permanente	719.169.721,80	0,00	199.427,00	718.970.294,80	227.490.592,99	227.490.592,99	227.490.592,99	227.490.502,99	491.479.701,81
10101	Retribuciones del Cargo	538.961.434,13	0,00	0,00	538.961.434,13	185.942.098,88	185.942.098,88	185.942.098,88	185.942.008,88	353.019.335,25
10104	Sueldo anual complementario	46.394.208,26	0,00	0,00	46.394.208,26	183.426,75	183.426,75	183.426,75	183.426,75	46.210.781,51
10106	Contribuciones patronales	133.814.079,41	0,00	199.427,00	133.614.652,41	41.365.067,36	41.365.067,36	41.365.067,36	41.365.067,36	92.249.585,05
10200	Personal Temporario	0,00	0,00	0,00	0,00	0,00	0,00	0,00	0,00	0,00
10300	Servicios extraordinarios	0,00	0,00	0,00	0,00	0,00	0,00	0,00	0,00	0,00
10400	Asignaciones familiares	21.088.837,44	0,00	0,00	21.088.837,44	9.664.731,88	9.664.731,88	9.664.731,88	9.664.731,88	11.424.105,56
10401	Asignaciones familiares	21.088.837,44	0,00	0,00	21.088.837,44	9.664.731,88	9.664.731,88	9.664.731,88	9.664.731,88	11.424.105,56
10500	Asistencia social al personal	2.026.061,67	199.427,00	0,00	2.225.488,67	1.055.701,88	949.601,88	949.601,88	949.601,88	1.275.886,79
10501	Seguros de Riesgo del Trabajo	2.026.061,67	0,00	0,00	2.026.061,67	856.274,88	856.274,88	856.274,88	856.274,88	1.169.786,79
10509	Otras asistencias sociales al personal	0,00	199.427,00	0,00	199.427,00	199.427,00	93.327,00	93.327,00	93.327,00	106.100,00
10600	Beneficios y compensaciones	0,00	0,00	0,00	0,00	0,00	0,00	0,00	0,00	0,00
20000	BIENES DE CONSUMO	7.458.469,27	250.000,00	250.000,00	7.458.469,27	2.336.962,53	1.172.267,13	1.172.267,13	1.048.886,00	6.286.202,14
20100	Productos alimenticios, agropecuarios y forestales	1.485.984,70	0,00	15.000,00	1.470.984,70	296.475,35	254.059,39	254.059,39	254.059,39	1.216.925,31
20101	Alimentos para personas	1.241.332,56	0,00	15.000,00	1.226.332,56	214.031,72	180.291,72	180.291,72	180.291,72	1.046.040,84
20105	Madera, corcho y sus manufacturas	244.652,14	0,00	0,00	244.652,14	82.443,63	73.767,67	73.767,67	73.767,67	170.884,47
20200	Textiles y vestuario	421.804,47	0,00	5.000,00	416.804,47	31.944,03	24.761,43	24.761,43	24.761,43	392.043,04
20201	Hilados y telas	27.055,32	0,00	0,00	27.055,32	795,22	795,22	795,22	795,22	26.260,10
20202	Prendas de vestir	259.703,39	0,00	0,00	259.703,39	18.148,81	14.966,21	14.966,21	14.966,21	244.737,18
20203	Confecciones textiles	135.045,76	0,00	5.000,00	130.045,76	13.000,00	9.000,00	9.000,00	9.000,00	121.045,76
20300	Productos de papel, cartón e impresos	1.239.326,64	200.000,00	200.000,00	1.239.326,64	543.838,73	258.457,23	258.457,23	258.457,23	980.869,41
20301	Papel de escritorio y cartón	163.485,15	0,00	75.000,00	88.485,15	50.550,18	14.420,18	14.420,18	14.420,18	74.064,97
20302	Papel para computación	638.154,71	0,00	75.000,00	563.154,71	229.954,85	149.954,85	149.954,85	149.954,85	413.199,86
20303	Productos de artes gráficas	351.118,98	0,00	50.000,00	301.118,98	77.992,00	70.042,00	70.042,00	70.042,00	231.076,98
20304	Productos de papel y cartón	0,00	200.000,00	0,00	200.000,00	162.462,70	1.161,20	1.161,20	1.161,20	198.838,80
20305	Libros revistas y periódicos	86.567,80	0,00	0,00	86.567,80	22.879,00	22.879,00	22.879,00	22.879,00	63.688,80
20400	Productos de cuero y caucho	300.563,39	0,00	0,00	300.563,39	46.931,56	37.531,56	37.531,56	37.531,56	263.031,83
20403	Artículos de caucho	18.467,80	0,00	0,00	18.467,80	0,00	0,00	0,00	0,00	18.467,80
20404	Cubiertas y cámaras de aire	282.095,59	0,00	0,00	282.095,59	46.931,56	37.531,56	37.531,56	37.531,56	244.564,03
20500	Productos químicos, combustibles y lubricantes	1.712.079,08	0,00	0,00	1.712.079,08	733.701,49	277.946,42	277.946,42	220.205,29	1.434.132,66

Fecha de Impresión: 22/08/16 12:11:00

LOIACONO, IGNACIO

Página: 1

Ignacio LOIACONO  
Jefe Área Contable  
Superior Tribunal de Justicia





Provincia de Tierra del Fuego,  
Antártida e Islas del Atlántico Sur.  
República Argentina.

ADMINISTRACIÓN PROVINCIAL

EJECUCIÓN DE GASTOS POR OBJETO A NIVEL DE PARCIAL

Organismo: Poder Judicial

Mes: 6 Año: 2016

COD. GASTO	GASTOS	CRED ORIGINAL	AUMENTOS	DISMINUCIONES	CRED VIGENTE	COMPROMISO	DEVENGADO	MAND A PAGAR	PAGADO	NO EJECUTADO
20501	Compuestos químicos	1.108,07	0,00	0,00	1.108,07	0,00	0,00	0,00	0,00	1.108,07
20505	Tintas pinturas y colorantes	1.131.627,93	0,00	0,00	1.131.627,93	424.525,24	136.109,79	136.109,79	85.109,79	995.518,14
20506	Combustibles y lubricantes	445.535,59	0,00	0,00	445.535,59	270.442,40	103.102,78	103.102,78	96.361,65	342.432,81
20508	Productos de material plástico	119.956,64	0,00	0,00	119.956,64	36.671,69	36.671,69	36.671,69	36.671,69	83.284,95
20509	Otros n e p	13.850,85	0,00	0,00	13.850,85	2.062,16	2.062,16	2.062,16	2.062,16	11.788,69
20600	Productos de minerales no metálicos	64.164,05	0,00	0,00	64.164,05	7.798,97	7.798,97	7.798,97	7.798,97	56.365,08
20602	Productos de vidrio	49.863,05	0,00	0,00	49.863,05	900,00	900,00	900,00	900,00	48.963,05
20604	Productos de cemento, asbesto y yeso	11.773,22	0,00	0,00	11.773,22	5.283,97	5.283,97	5.283,97	5.283,97	6.489,25
20605	Cemento cal y yeso	2.308,47	0,00	0,00	2.308,47	1.615,00	1.615,00	1.615,00	1.615,00	693,47
20609	Otros n e p	219,31	0,00	0,00	219,31	0,00	0,00	0,00	0,00	219,31
20700	Productos metálicos	128.255,37	0,00	0,00	128.255,37	48.064,32	37.813,65	37.813,65	37.813,65	90.441,72
20702	Productos no ferrosos	219,31	0,00	0,00	219,31	0,00	0,00	0,00	0,00	219,31
20705	Herramientas menores	71.678,14	0,00	0,00	71.678,14	8.163,30	8.163,30	8.163,30	8.163,30	63.514,84
20709	Otros n.e.p.	56.357,92	0,00	0,00	56.357,92	39.901,02	29.650,35	29.650,35	29.650,35	26.707,57
20800	Minerales	23.708,00	0,00	0,00	23.708,00	0,00	0,00	0,00	0,00	23.708,00
20809	Otros n.e.p.	23.708,00	0,00	0,00	23.708,00	0,00	0,00	0,00	0,00	23.708,00
20900	Otros bienes de consumo	2.082.583,57	50.000,00	30.000,00	2.102.583,57	628.208,08	273.898,48	273.898,48	217.258,48	1.828.685,09
20901	Elementos de limpieza	30.345,47	0,00	0,00	30.345,47	3.362,70	3.362,70	3.362,70	3.362,70	26.982,77
20902	Útiles de escritorio, oficina y enseñanza	516.373,29	0,00	0,00	516.373,29	404.642,26	85.122,26	85.122,26	58.562,26	431.251,03
20903	Útiles y materiales eléctricos	293.314,78	0,00	0,00	293.314,78	31.444,90	31.444,90	31.444,90	31.444,90	261.869,88
20904	Utensilios de cocina y comedor	77.911,42	0,00	0,00	77.911,42	6.533,81	6.533,81	6.533,81	6.533,81	71.377,61
20905	Útiles menores médicos, quirúrgico y de laboratorio	860.253,05	0,00	0,00	860.253,05	32.191,28	4.883,93	4.883,93	4.883,93	855.369,12
20906	Repuestos y accesorios	287.296,00	0,00	30.000,00	257.296,00	122.143,37	119.653,37	119.653,37	89.573,37	137.642,63
20909	Otros n.e.p	17.089,56	50.000,00	0,00	67.089,56	27.889,76	22.897,51	22.897,51	22.897,51	44.192,05
30000	SERVICIOS NO PERSONALES	30.672.353,24	478.135,02	478.135,02	30.672.353,24	17.760.815,47	10.095.586,89	10.095.586,89	9.878.607,23	20.576.766,35
30100	Servicios básicos	4.192.952,12	0,00	0,00	4.192.952,12	2.248.902,34	1.286.506,03	1.286.506,03	1.271.076,25	2.906.446,09
30101	Energía eléctrica	1.001.468,38	0,00	0,00	1.001.468,38	803.056,69	382.429,94	382.429,94	382.429,94	619.038,44
30102	Agua	584.579,07	0,00	0,00	584.579,07	357.967,37	246.037,05	246.037,05	246.037,05	338.542,02
30103	Gas	158.615,02	0,00	0,00	158.615,02	153.309,38	55.029,99	55.029,99	55.029,99	103.585,03
30104	Teléfonos, telex y telefax	2.074.167,62	0,00	0,00	2.074.167,62	712.492,15	460.812,15	460.812,15	460.506,27	1.613.355,47
30105	correos y telégrafo	374.122,03	0,00	0,00	374.122,03	222.076,75	142.196,90	142.196,90	127.073,00	231.925,13

Fecha de Impresión: 22/08/16 12:11:00

LOIACONO, IGNACIO

Página: 2

Ignacio LOIACONO  
Jefe Área Contable  
Superior Tribunal de Justicia





Provincia de Tierra del Fuego,  
Antártida e Islas del Atlántico Sur.  
República Argentina.

ADMINISTRACIÓN PROVINCIAL

EJECUCIÓN DE GASTOS POR OBJETO A NIVEL DE PARCIAL

Organismo: Poder Judicial

Mes: 6

Año: 2016


COD. GASTO	GASTOS	CRED ORIGINAL	AUMENTOS	DISMINUCIONES	CRED VIGENTE	COMPROMISO	DEVENGADO	MAND A PAGAR	PAGADO	NO EJECUTADO
30200	Alquileres y derechos	10.458.715,25	0,00	0,00	10.458.715,25	7.151.384,52	2.956.553,89	2.956.553,89	2.956.553,89	7.502.161,36
30201	Alquileres de edificios y locales	8.180.800,00	0,00	0,00	8.180.800,00	5.779.680,50	2.110.582,50	2.110.582,50	2.110.582,50	6.070.217,50
30202	Alquileres de maquinaria, equipo y medios de transporte	139.113,56	0,00	0,00	139.113,56	36.550,00	550,00	550,00	550,00	138.563,56
30204	Alquileres de fotocopiadoras	1.376.725,42	0,00	0,00	1.376.725,42	691.714,80	283.209,00	283.209,00	283.209,00	1.093.516,42
30206	Derechos de bienes intangibles	762.076,27	0,00	0,00	762.076,27	643.439,22	562.212,39	562.212,39	562.212,39	199.863,88
30300	Mantenimiento, reparación y limpieza	9.768.908,76	0,00	420.000,00	9.348.908,76	5.457.923,37	3.339.678,28	3.339.678,28	3.328.563,28	6.009.230,48
30301	Mantenimiento y reparación de edificios y locales	1.631.163,81	0,00	0,00	1.631.163,81	374.697,10	374.697,10	374.697,10	374.697,10	1.256.466,71
30302	Mantenimiento y reparación de vehículos	410.135,59	0,00	0,00	410.135,59	180.822,67	114.343,82	114.343,82	114.343,82	295.791,77
30303	Mantenimiento y reparación de maquinaria y equipo	126.244,95	0,00	0,00	126.244,95	107.913,40	60.413,40	60.413,40	49.298,40	65.831,55
30305	Limpieza, aseo y fumigación	7.601.364,41	0,00	420.000,00	7.181.364,41	4.794.490,20	2.790.223,96	2.790.223,96	2.790.223,96	4.391.140,45
30400	Servicios técnicos y profesionales	1.260.201,58	0,00	58.135,02	1.202.066,56	753.806,00	698.006,00	698.006,00	687.506,00	504.060,56
30401	Estudios, investigaciones y proyectos de factibilidad	164.608,47	0,00	0,00	164.608,47	30.600,00	30.600,00	30.600,00	24.600,00	134.008,47
30402	Médicos y sanitarios	485.179,32	0,00	0,00	485.179,32	476.646,00	422.846,00	422.846,00	418.346,00	62.333,32
30405	De capacitación	467.872,71	0,00	58.135,02	409.737,69	183.400,00	183.400,00	183.400,00	183.400,00	226.337,69
30409	Otros n.e.p.	142.541,08	0,00	0,00	142.541,08	61.160,00	61.160,00	61.160,00	61.160,00	81.381,08
30500	Servicios comerciales y financieros	2.025.196,82	228.135,02	0,00	2.253.331,84	783.852,79	647.923,33	647.923,33	552.406,75	1.605.408,51
30501	Transporte	82.858,47	0,00	0,00	82.858,47	45.398,89	45.398,89	45.398,89	45.398,89	37.459,58
30503	Imprenta, publicaciones y reproducciones	219.596,61	228.135,02	0,00	447.731,63	337.481,59	219.177,13	219.177,13	123.660,55	228.554,50
30504	Primas y gastos de seguros	647.915,25	0,00	0,00	647.915,25	276.423,89	276.423,89	276.423,89	276.423,89	371.491,36
30505	Comisiones y gastos bancarios	6.042,37	0,00	0,00	6.042,37	0,00	0,00	0,00	0,00	6.042,37
30506	Internet	997.627,12	0,00	0,00	997.627,12	119.380,42	101.755,42	101.755,42	101.755,42	895.871,70
30509	Otros n.e.p.	71.157,00	0,00	0,00	71.157,00	5.168,00	5.168,00	5.168,00	5.168,00	65.989,00
30700	Pasajes y viáticos	1.946.164,41	0,00	0,00	1.946.164,41	766.210,46	625.683,37	625.683,37	584.845,07	1.320.481,04
30701	Pasajes	937.603,05	0,00	0,00	937.603,05	483.165,26	352.538,17	352.538,17	315.898,17	585.064,88
30702	Viáticos	1.008.561,36	0,00	0,00	1.008.561,36	283.045,20	273.145,20	273.145,20	268.946,90	735.416,16
30800	Impuestos, derechos y tasas	248.644,15	0,00	0,00	248.644,15	95.538,85	80.538,85	80.538,85	80.538,85	168.105,30
30802	Impuestos directos	156.031,81	0,00	0,00	156.031,81	76.788,85	76.788,85	76.788,85	76.788,85	79.242,96
30803	Derechos y tasas	92.612,34	0,00	0,00	92.612,34	18.750,00	3.750,00	3.750,00	3.750,00	89.862,34
30900	Otros Servicios	771.570,15	250.000,00	0,00	1.021.570,15	503.197,14	460.697,14	460.697,14	417.117,14	560.873,01
30901	Servicios de ceremonial	140.134,92	250.000,00	0,00	390.134,92	267.475,64	235.975,64	235.975,64	192.395,64	154.159,28
30909	Otros n.e.p	631.435,23	0,00	0,00	631.435,23	235.721,50	224.721,50	224.721,50	224.721,50	406.713,73

Fecha de Impresión: 22/08/16 12:11:00

LOIACONO, IGNACIO

Página: 3

Ignacio LOIACONO  
Jefe Área Contable  
Superior Tribunal de Justicia





Provincia de Tierra del Fuego,  
Antártida e Islas del Atlántico Sur.  
República Argentina.

ADMINISTRACIÓN PROVINCIAL


EJECUCIÓN DE GASTOS POR OBJETO A NIVEL DE PARCIAL

Organismo: Poder Judicial

Mes: 6 Año: 2016

COD. GASTO	GASTOS	CRED ORIGINAL	AUMENTOS	DISMINUCIONES	CRED VIGENTE	COMPROMISO	DEVENGADO	MAND A PAGAR	PAGADO	NO EJECUTADO
40000	BIENES DE USO	90.256.000,54	593.506,15	593.506,15	90.256.000,54	28.373.369,54	3.252.270,58	3.252.270,58	2.118.976,96	87.003.729,96
40100	Bienes Preexistentes	0,00	0,00	0,00	0,00	0,00	0,00	0,00	0,00	0,00
40200	Construcciones	76.519.701,85	0,00	0,00	76.519.701,85	24.095.152,81	0,00	0,00	0,00	76.519.701,85
40201	Construcciones en bienes de dominio privado	76.519.701,85	0,00	0,00	76.519.701,85	24.095.152,81	0,00	0,00	0,00	76.519.701,85
40300	Maquinaria y equipo	12.886.570,59	593.506,15	593.506,15	12.886.570,59	4.178.196,83	3.153.779,68	3.153.779,68	2.059.606,06	9.732.790,91
40302	Equipo de transporte, traccion y elevación	900.000,00	240.000,00	0,00	1.140.000,00	1.120.570,00	1.120.570,00	1.120.570,00	1.120.570,00	19.430,00
40303	Equipo sanitario y de laboratorio	0,00	278.629,15	0,00	278.629,15	253.429,15	0,00	0,00	0,00	278.629,15
40304	Equipo de comunicación y señalamiento	2.215.503,27	0,00	135.000,00	2.080.503,27	254.630,24	107.540,24	107.540,24	48.197,62	1.972.963,03
40305	Equipo educacional y recreativo	0,00	74.877,00	0,00	74.877,00	72.277,00	24.877,00	24.877,00	24.877,00	50.000,00
40306	Equipo para computación	4.330.102,80	0,00	135.000,00	4.195.102,80	1.802.958,28	1.614.619,28	1.614.619,28	583.388,28	2.580.483,52
40307	Equipo de oficina y muebles	4.972.214,52	0,00	313.506,15	4.658.708,37	630.477,03	254.318,03	254.318,03	254.318,03	4.404.390,34
40308	Herramientas y repuestos mayores	245.000,00	0,00	10.000,00	235.000,00	20.875,13	20.875,13	20.875,13	17.275,13	214.124,87
40309	Equipos varios	223.750,00	0,00	0,00	223.750,00	22.980,00	10.980,00	10.980,00	10.980,00	212.770,00
40800	Activos intangibles	849.728,10	0,00	0,00	849.728,10	100.019,90	98.490,90	98.490,90	59.370,90	751.237,20
40801	Programas de computación	570.363,10	0,00	0,00	570.363,10	100.019,90	98.490,90	98.490,90	59.370,90	471.872,20
40802	Otros activos intangibles	279.365,00	0,00	0,00	279.365,00	0,00	0,00	0,00	0,00	279.365,00
50000	TRANSFERENCIAS	178.410,91	0,00	0,00	178.410,91	110.098,50	110.098,50	110.098,50	110.098,50	68.312,41
50700	Trasferencias a Inst. Prov. y Munic. para financiar Gastos Corrientes	178.410,91	0,00	0,00	178.410,91	110.098,50	110.098,50	110.098,50	110.098,50	68.312,41
50705	Trasferencias a otras instituciones publicas provinciales	178.410,91	0,00	0,00	178.410,91	110.098,50	110.098,50	110.098,50	110.098,50	68.312,41
50900	Trasferencias a Inst. Prov. y Munic. para financiar Gs de capital	0,00	0,00	0,00	0,00	0,00	0,00	0,00	0,00	0,00
60000	ACTIVOS FINANCIEROS	0,00	0,00	0,00	0,00	0,00	0,00	0,00	0,00	0,00
70000	SERVICIO DE LA DEUDA Y DISMINUCIÓN DE OTROS PASIVOS	0,00	0,00	0,00	0,00	0,00	0,00	0,00	0,00	0,00
70300	Intereses por préstamos recibidos	0,00	0,00	0,00	0,00	0,00	0,00	0,00	0,00	0,00
70800	Disminución de otros pasivos	0,00	0,00	0,00	0,00	0,00	0,00	0,00	0,00	0,00
80000	OTROS GASTOS	0,00	0,00	0,00	0,00	0,00	0,00	0,00	0,00	0,00
90000	GASTOS FIGURATIVOS	0,00	0,00	0,00	0,00	0,00	0,00	0,00	0,00	0,00
990000	TOTAL DE GASTOS	870.849.854,87	1.521.068,17	1.521.068,17	870.849.854,87	286.792.272,79	252.735.149,85	252.735.149,85	251.261.405,44	618.114.705,02

Ignacio LOIACONO  
Jefe Área Contable  
Superior Tribunal de Justicia





Provincia de Tierra del Fuego,  
Antártida e Islas del Atlántico Sur.  
República Argentina.

ADMINISTRACIÓN PROVINCIAL

EJECUCIÓN DE RECURSOS POR RUBRO

Organismo: Poder Judicial

Mes: 6

Año: 2016

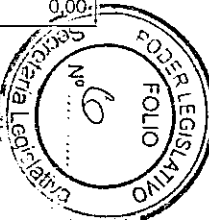
COD. RECURSO	RECURSOS	FORMULADO	AUMENTOS	DISMINUCIONES	DEFINITIVO	EJECUTADO	SALDO
10000000	RECURSOS	16.069.000,00	0,00	0,00	16.069.000,00	8.487.934,08	7.581.065,92
10100000	INGRESOS TRIBUTARIOS	0,00	0,00	0,00	0,00	0,00	0,00
10200000	INGRESOS NO TRIBUTARIOS	13.204.000,00	0,00	0,00	13.204.000,00	6.775.769,83	6.428.230,17
10201000	Tasas	5.000.000,00	0,00	0,00	5.000.000,00	3.594.950,91	1.405.049,09
10201040	Tasas de Justicia	5.000.000,00	0,00	0,00	5.000.000,00	3.594.950,91	1.405.049,09
10207000	Registro de la Propiedad Inmueb	7.800.000,00	0,00	0,00	7.800.000,00	2.653.729,19	5.146.270,81
10209000	Otros Ingresos No Tributarios	404.000,00	0,00	0,00	404.000,00	527.089,73	-123.089,73
10209090	Otros	404.000,00	0,00	0,00	404.000,00	527.089,73	-123.089,73
102090909	Otros No Tributarios	404.000,00	0,00	0,00	404.000,00	527.089,73	-123.089,73
10300000	CONTRIBUCIONES	0,00	0,00	0,00	0,00	0,00	0,00
10400000	VENTA DE BS. Y SERV. DE LA AD	50.000,00	0,00	0,00	50.000,00	0,00	50.000,00
10401000	Venta de Bienes	50.000,00	0,00	0,00	50.000,00	0,00	50.000,00
10500000	INGRESOS DE OPERACIÓN	15.000,00	0,00	0,00	15.000,00	62.096,58	-47.096,58
10509000	Otros Ingresos de Operación	15.000,00	0,00	0,00	15.000,00	62.096,58	-47.096,58
10600000	RENTAS DE LA PROPIEDAD	2.800.000,00	0,00	0,00	2.800.000,00	1.650.067,67	1.149.932,33
10601000	Intereses por Prestamos	0,00	0,00	0,00	0,00	0,00	0,00
10602000	Intereses por Depósitos	2.800.000,00	0,00	0,00	2.800.000,00	1.650.067,67	1.149.932,33
106020100	Intereses por Depósitos Intern	2.800.000,00	0,00	0,00	2.800.000,00	1.650.067,67	1.149.932,33
10603000	Intereses por Títulos y Valores	0,00	0,00	0,00	0,00	0,00	0,00
10700000	TRANSFERENCIAS CORRIENTES	0,00	0,00	0,00	0,00	0,00	0,00
20000000	RECURSOS DE CAPITAL	0,00	0,00	0,00	0,00	0,00	0,00
20100000	RECURSOS PROPIOS DE CAPIT	0,00	0,00	0,00	0,00	0,00	0,00
20101000	Venta de Bienes	0,00	0,00	0,00	0,00	0,00	0,00
30000000	FUENTES FINANCIERAS	0,00	0,00	0,00	0,00	0,00	0,00
30100000	VENTA DE TITULOS Y VALORES	0,00	0,00	0,00	0,00	0,00	0,00
30200000	VENTA DE ACCIONES Y PARTIC	0,00	0,00	0,00	0,00	0,00	0,00
30300000	RECUPERACION DE PRESTAMO	0,00	0,00	0,00	0,00	0,00	0,00
30400000	RECUPERACION DE PRESTAMO	0,00	0,00	0,00	0,00	0,00	0,00
30500000	DISMINUCIÓN DE OTROS ACTIV	0,00	0,00	0,00	0,00	0,00	0,00
30700000	OBTENCIÓN DE PRESTAMOS	0,00	0,00	0,00	0,00	0,00	0,00
30900000	INCREMENTO DEL PATRIMONIO	0,00	0,00	0,00	0,00	0,00	0,00

Fecha de Impresión: 22/08/16 12:10:51

LOIACONO, IGNACIO

Ignacio LOIACONO  
Jefe Área Contable  
Superior Tribunal de Justicia

Página:





Provincia de Tierra del Fuego,  
Antártida e Islas del Atlántico Sur.  
República Argentina.

ADMINISTRACIÓN PROVINCIAL

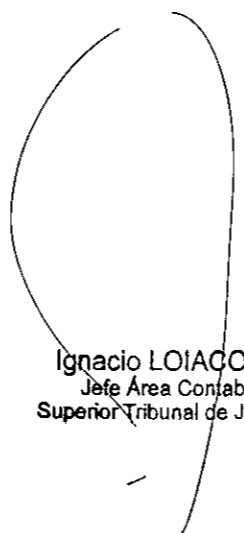
EJECUCIÓN DE RECURSOS POR RUBRO


Organismo: Poder Judicial

Mes: 6

Año: 2016

COD. RECURSO	RECURSOS	FORMULADO	AUMENTOS	DISMINUCIONES	DEFINITIVO	EJECUTADO	SALDO
401000000	CONTIBUCIONES FIGURATIVAS	854.780.854,87	0,00	0,00	854.780.854,87	302.619.573,44	552.161.281,43
401010000	CONTRIBUCIONES FIGURATIVAS	780.593.854,33	0,00	0,00	780.593.854,33	300.500.596,48	480.093.257,85
401010100	Contr. de la Adm Central para FI	780.593.854,33	0,00	0,00	780.593.854,33	300.500.596,48	480.093.257,85
401020000	CONTRIBUCIONES FIGURATIVAS	74.187.000,54	0,00	0,00	74.187.000,54	2.118.976,96	72.068.023,58
401020100	Contr. de la Adm Central para fin	74.187.000,54	0,00	0,00	74.187.000,54	2.118.976,96	72.068.023,58
401030000	CONTRIBUCIONES FIGURATIVAS	0,00	0,00	0,00	0,00	0,00	0,00
1000000000	TOTALES	870.849.854,87	0,00	0,00	870.849.854,87	311.107.507,52	559.742.347,35

  
Ignacio LOIACONO  
Jefe Área Contable  
Superior Tribunal de Justicia







Provincia de Tierra del Fuego,  
Antártida e Islas del Atlántico Sur.  
República Argentina.

ADMINISTRACIÓN PROVINCIAL

EJECUCIÓN DE GASTOS POR OBJETO A NIVEL DE PARCIAL

Organismo: Poder Judicial

Mes: 5 Año: 2016


COD. GASTO	GASTOS	CRED ORIGINAL	AUMENTOS	DISMINUCIONES	CRED VIGENTE	COMPROMISO	DEVENGADO	MAND A PAGAR	PAGADO	NO EJECUTADO
10000	GASTOS EN PERSONAL	742.284.620,91	199.427,00	199.427,00	742.284.620,91	187.781.535,15	187.657.935,15	187.657.935,15	187.647.608,97	554.626.685,76
10100	Personal permanente	719.169.721,80	0,00	199.427,00	718.970.294,80	178.518.695,49	178.518.695,49	178.518.695,49	178.518.695,49	540.451.599,31
10101	Retribuciones del Cargo	538.961.434,13	0,00	0,00	538.961.434,13	145.854.528,01	145.854.528,01	145.854.528,01	145.854.528,01	393.106.906,12
10104	Sueldo anual complementario	46.394.208,26	0,00	0,00	46.394.208,26	105.819,33	105.819,33	105.819,33	105.819,33	46.288.388,93
10106	Contribuciones patronales	133.814.079,41	0,00	199.427,00	133.614.652,41	32.558.348,15	32.558.348,15	32.558.348,15	32.558.348,15	101.056.304,26
10200	Personal Temporario	0,00	0,00	0,00	0,00	0,00	0,00	0,00	0,00	0,00
10300	Servicios extraordinarios	0,00	0,00	0,00	0,00	0,00	0,00	0,00	0,00	0,00
10400	Asignaciones familiares	21.088.837,44	0,00	0,00	21.088.837,44	8.350.350,40	8.350.350,40	8.350.350,40	8.350.350,40	12.738.487,04
10401	Asignaciones familiares	21.088.837,44	0,00	0,00	21.088.837,44	8.350.350,40	8.350.350,40	8.350.350,40	8.350.350,40	12.738.487,04
10500	Asistencia social al personal	2.026.061,67	199.427,00	0,00	2.225.488,67	912.489,26	788.889,26	788.889,26	778.563,08	1.436.599,41
10501	Seguros de Riesgo del Trabajo	2.026.061,67	0,00	0,00	2.026.061,67	713.062,26	713.062,26	713.062,26	712.336,08	1.312.999,41
10509	Otras asistencias sociales al personal	0,00	199.427,00	0,00	199.427,00	199.427,00	75.827,00	75.827,00	66.227,00	123.600,00
10600	Beneficios y compensaciones	0,00	0,00	0,00	0,00	0,00	0,00	0,00	0,00	0,00
20000	BIENES DE CONSUMO	7.458.469,27	75.000,00	75.000,00	7.458.469,27	1.766.045,50	841.259,22	841.259,22	778.051,32	6.617.210,05
20100	Productos alimenticios, agropecuarios y forestales	1.485.984,70	0,00	15.000,00	1.470.984,70	274.084,32	205.367,21	205.367,21	205.367,21	1.265.617,49
20101	Alimentos para personas	1.241.332,56	0,00	15.000,00	1.226.332,56	189.134,54	146.514,54	146.514,54	146.514,54	1.079.818,02
20105	Madera, corcho y sus manufacturas	244.652,14	0,00	0,00	244.652,14	84.949,78	58.852,67	58.852,67	58.852,67	185.799,47
20200	Textiles y vestuario	421.804,47	0,00	5.000,00	416.804,47	18.397,21	15.214,61	15.214,61	15.214,61	401.589,86
20201	Hilados y telas	27.055,32	0,00	0,00	27.055,32	736,00	736,00	736,00	736,00	26.319,32
20202	Prendas de vestir	259.703,39	0,00	0,00	259.703,39	8.661,21	5.478,61	5.478,61	5.478,61	254.224,78
20203	Confecciones textiles	135.045,76	0,00	5.000,00	130.045,76	9.000,00	9.000,00	9.000,00	9.000,00	121.045,76
20300	Productos de papel, cartón e impresos	1.239.326,64	25.000,00	25.000,00	1.239.326,64	257.583,55	249.633,55	249.633,55	227.633,55	989.693,09
20301	Papel de escritorio y cartón	163.485,15	0,00	25.000,00	138.485,15	12.889,70	12.889,70	12.889,70	12.889,70	125.595,45
20302	Papel para computación	638.154,71	0,00	0,00	638.154,71	149.954,85	149.954,85	149.954,85	149.954,85	488.199,86
20303	Productos de artes gráficas	351.118,98	0,00	0,00	351.118,98	77.992,00	70.042,00	70.042,00	48.042,00	281.076,98
20304	Productos de papel y cartón	0,00	25.000,00	0,00	25.000,00	0,00	0,00	0,00	0,00	25.000,00
20305	Libros revistas y periódicos	86.567,80	0,00	0,00	86.567,80	16.747,00	16.747,00	16.747,00	16.747,00	69.820,80
20400	Productos de cuero y caucho	300.563,39	0,00	0,00	300.563,39	44.400,00	0,00	0,00	0,00	300.563,39
20403	Artículos de caucho	18.467,80	0,00	0,00	18.467,80	0,00	0,00	0,00	0,00	18.467,80
20404	Cubiertas y cámaras de aire	282.095,59	0,00	0,00	282.095,59	44.400,00	0,00	0,00	0,00	282.095,59
20500	Productos químicos, combustibles y lubricantes	1.712.079,08	0,00	0,00	1.712.079,08	830.542,36	180.996,42	180.996,42	139.788,52	1.531.082,66

Fecha de Impresión: 22/08/16 12:10:32

LOIACONO, IGNACIO

Ignacio LOIACONO  
Jefe Área Contable  
Superior Tribunal de Justicia

Página: 1





Provincia de Tierra del Fuego,  
Antártida e Islas del Atlántico Sur.  
República Argentina.

ADMINISTRACIÓN PROVINCIAL

EJECUCIÓN DE GASTOS POR OBJETO A NIVEL DE PARCIAL

Organismo: Poder Judicial

Mes: 5

Año: 2016


COD. GASTO	GASTOS	CRED ORIGINAL	AUMENTOS	DISMINUCIONES	CRED VIGENTE	COMPROMISO	DEVENGADO	MAND A PAGAR	PAGADO	NO EJECUTADO
20501	Compuestos químicos	1.108,07	0,00	0,00	1.108,07	0,00	0,00	0,00	0,00	1.108,07
20505	Tintas pinturas y colorantes	1.131.627,93	0,00	0,00	1.131.627,93	525.200,83	71.710,83	71.710,83	30.502,93	1.059.917,10
20506	Combustibles y lubricantes	445.535,59	0,00	0,00	445.535,59	268.379,53	72.323,59	72.323,59	72.323,59	373.212,00
20508	Productos de material plástico	119.956,64	0,00	0,00	119.956,64	35.433,27	35.433,27	35.433,27	35.433,27	84.523,37
20509	Otros n e p	13.850,85	0,00	0,00	13.850,85	1.528,73	1.528,73	1.528,73	1.528,73	12.322,12
20600	Productos de minerales no metálicos	64.164,05	0,00	0,00	64.164,05	3.425,40	3.425,40	3.425,40	3.425,40	60.738,65
20602	Productos de vidrio	49.863,05	0,00	0,00	49.863,05	0,00	0,00	0,00	0,00	49.863,05
20604	Productos de cemento, asbesto y yeso	11.773,22	0,00	0,00	11.773,22	2.835,40	2.835,40	2.835,40	2.835,40	8.937,82
20605	Cemento cal y yeso	2.308,47	0,00	0,00	2.308,47	590,00	590,00	590,00	590,00	1.718,47
20609	Otros n e p	219,31	0,00	0,00	219,31	0,00	0,00	0,00	0,00	219,31
20700	Productos metálicos	128.255,37	0,00	0,00	128.255,37	50.449,93	29.352,88	29.352,88	29.352,88	98.902,49
20702	Productos no ferrosos	219,31	0,00	0,00	219,31	0,00	0,00	0,00	0,00	219,31
20705	Herramientas menores	71.678,14	0,00	0,00	71.678,14	7.030,50	7.030,50	7.030,50	7.030,50	64.647,64
20709	Otros n.e.p.	56.357,92	0,00	0,00	56.357,92	43.419,43	22.322,38	22.322,38	22.322,38	34.035,54
20800	Minerales	23.708,00	0,00	0,00	23.708,00	0,00	0,00	0,00	0,00	23.708,00
20809	Otros n.e.p.	23.708,00	0,00	0,00	23.708,00	0,00	0,00	0,00	0,00	23.708,00
20900	Otros bienes de consumo	2.082.583,57	50.000,00	30.000,00	2.102.583,57	287.162,73	157.269,15	157.269,15	157.269,15	1.945.314,42
20901	Elementos de limpieza	30.345,47	0,00	0,00	30.345,47	1.319,00	1.319,00	1.319,00	1.319,00	29.026,47
20902	Útiles de escritorio, oficina y enseñanza	516.373,29	0,00	0,00	516.373,29	80.784,57	45.724,57	45.724,57	45.724,57	470.648,72
20903	Útiles y materiales eléctricos	293.314,78	0,00	0,00	293.314,78	28.126,48	19.249,89	19.249,89	19.249,89	274.064,89
20904	Utensilios de cocina y comedor	77.911,42	0,00	0,00	77.911,42	3.840,54	3.840,54	3.840,54	3.840,54	74.070,88
20905	Útiles menores médicos, quirúrgico y de laboratorio	860.253,05	0,00	0,00	860.253,05	36.833,93	4.883,93	4.883,93	4.883,93	855.369,12
20906	Repuestos y accesorios	287.296,00	0,00	30.000,00	257.296,00	115.518,30	75.277,56	75.277,56	75.277,56	182.018,44
20909	Otros n.e.p	17.089,56	50.000,00	0,00	67.089,56	20.739,91	6.973,66	6.973,66	6.973,66	60.115,90
30000	SERVICIOS NO PERSONALES	30.672.353,24	420.000,00	420.000,00	30.672.353,24	14.762.028,48	8.290.645,21	8.290.645,21	7.652.589,12	22.381.708,03
30100	Servicios básicos	4.192.952,12	0,00	0,00	4.192.952,12	2.047.067,41	1.091.988,48	1.091.988,48	1.050.905,70	3.100.963,64
30101	Energía eléctrica	1.001.468,38	0,00	0,00	1.001.468,38	803.056,69	313.427,87	313.427,87	313.261,73	688.040,51
30102	Agua	584.579,07	0,00	0,00	584.579,07	353.066,27	232.172,80	232.172,80	191.633,92	352.406,27
30103	Gas	158.615,02	0,00	0,00	158.615,02	153.142,34	54.862,95	54.862,95	54.791,07	103.752,07
30104	Teléfonos, telex y telefax	2.074.167,62	0,00	0,00	2.074.167,62	534.851,66	384.371,66	384.371,66	384.065,78	1.689.795,96
30105	correos y telégrafo	374.122,03	0,00	0,00	374.122,03	202.950,45	107.153,20	107.153,20	107.153,20	266.968,83

Fecha de Impresión: 22/08/16 12:10:32

LOIACONO, IGNACIO

Ignacio LOIACONO  
Jefe Área Contable  
Superior Tribunal de Justicia

Página: 2





Provincia de Tierra del Fuego,  
Antártida e Islas del Atlántico Sur.  
República Argentina.

ADMINISTRACIÓN PROVINCIAL

EJECUCIÓN DE GASTOS POR OBJETO A NIVEL DE PARCIAL

Organismo: Poder Judicial

Mes: 5

Año: 2016


COD. GASTO	GASTOS	CRED ORIGINAL	AUMENTOS	DISMINUCIONES	CRED VIGENTE	COMPROMISO	DEVENGADO	MAND A PAGAR	PAGADO	NO EJECUTADO
30200	Alquileres y derechos	10.458.715,25	0,00	0,00	10.458.715,25	5.127.710,23	2.555.046,98	2.555.046,98	2.478.213,98	7.903.688,27
30201	Alquileres de edificios y locales	8.180.800,00	0,00	0,00	8.180.800,00	4.003.880,50	1.765.549,50	1.765.549,50	1.688.716,50	6.415.250,50
30202	Alquileres de maquinaria, equipo y medios de transporte	139.113,56	0,00	0,00	139.113,56	36.550,00	550,00	550,00	550,00	138.563,56
30204	Alquileres de fotocopiadoras	1.376.725,42	0,00	0,00	1.376.725,42	471.714,80	254.609,38	254.609,38	254.609,38	1.122.116,04
30206	Derechos de bienes intangibles	762.076,27	0,00	0,00	762.076,27	615.564,93	534.338,10	534.338,10	534.338,10	227.738,17
30300	Mantenimiento, reparación y limpieza	9.768.908,76	0,00	420.000,00	9.348.908,76	5.161.767,15	2.764.112,23	2.764.112,23	2.310.527,50	6.584.796,53
30301	Mantenimiento y reparación de edificios y locales	1.631.163,81	0,00	0,00	1.631.163,81	373.607,10	373.607,10	373.607,10	371.107,10	1.257.556,71
30302	Mantenimiento y reparación de vehículos	410.135,59	0,00	0,00	410.135,59	138.603,82	62.854,00	62.854,00	62.854,00	347.281,59
30303	Mantenimiento y reparación de maquinaria y equipo	126.244,96	0,00	0,00	126.244,96	107.013,40	39.998,40	39.998,40	39.998,40	86.246,55
30305	Limpieza, aseo y fumigación	7.601.364,41	0,00	420.000,00	7.181.364,41	4.542.542,83	2.287.652,73	2.287.652,73	1.836.568,00	4.893.711,68
30400	Servicios técnicos y profesionales	1.260.201,58	0,00	0,00	1.260.201,58	614.182,00	530.482,00	530.482,00	520.832,00	729.719,58
30401	Estudios, investigaciones y proyectos de factibilidad	164.608,47	0,00	0,00	164.608,47	22.000,00	22.000,00	22.000,00	22.000,00	142.608,47
30402	Médicos y sanitarios	485.179,32	0,00	0,00	485.179,32	447.742,00	364.042,00	364.042,00	354.392,00	121.137,32
30405	De capacitación	467.872,71	0,00	0,00	467.872,71	93.400,00	93.400,00	93.400,00	93.400,00	374.472,71
30409	Otros n.e.p.	142.541,08	0,00	0,00	142.541,08	51.040,00	51.040,00	51.040,00	51.040,00	91.501,08
30500	Servicios comerciales y financieros	2.025.196,82	170.000,00	0,00	2.195.196,82	632.790,06	488.563,80	488.563,80	467.972,08	1.706.633,02
30501	Transporte	82.858,47	0,00	0,00	82.858,47	40.642,52	35.142,52	35.142,52	35.142,52	47.715,95
30503	Imprenta, publicaciones y reproducciones	219.596,61	170.000,00	0,00	389.596,61	213.762,33	100.860,75	100.860,75	92.760,75	288.735,86
30504	Primas y gastos de seguros	647.915,25	0,00	0,00	647.915,25	273.918,79	248.094,11	248.094,11	248.094,11	399.821,14
30505	Comisiones y gastos bancarios	6.042,37	0,00	0,00	6.042,37	0,00	0,00	0,00	0,00	6.042,37
30506	Internet	997.627,12	0,00	0,00	997.627,12	99.298,42	99.298,42	99.298,42	86.806,70	898.326,70
30509	Otros n.e.p.	71.157,00	0,00	0,00	71.157,00	5.168,00	5.168,00	5.168,00	5.168,00	65.989,00
30700	Pasajes y viáticos	1.946.164,41	0,00	0,00	1.946.164,41	638.052,34	467.352,43	467.352,43	436.039,57	1.478.811,98
30701	Pasajes	937.603,05	0,00	0,00	937.603,05	434.065,26	263.365,35	263.365,35	246.823,29	674.237,70
30702	Viáticos	1.008.561,36	0,00	0,00	1.008.561,36	203.987,08	203.987,08	203.987,08	189.215,28	804.574,28
30800	Impuestos, derechos y tasas	248.644,15	0,00	0,00	248.644,15	80.538,85	80.538,85	80.538,85	80.538,85	168.105,30
30802	Impuestos directos	156.031,81	0,00	0,00	156.031,81	76.788,85	76.788,85	76.788,85	76.788,85	79.242,96
30803	Derechos y tasas	92.612,34	0,00	0,00	92.612,34	3.750,00	3.750,00	3.750,00	3.750,00	88.862,34
30900	Otros Servicios	771.570,15	250.000,00	0,00	1.021.570,15	459.920,44	312.560,44	312.560,44	307.560,44	709.009,71
30901	Servicios de ceremonial	140.134,92	250.000,00	0,00	390.134,92	256.975,64	126.615,64	126.615,64	126.615,64	263.519,28
30909	Otros n.e.p.	631.435,23	0,00	0,00	631.435,23	202.944,80	185.944,80	185.944,80	180.944,80	445.490,43

Fecha de Impresión: 22/08/16 12:10:32

LOIACONO, IGNACIO

Página: 3

Ignacio LOIACONO  
Jefe Área Contable  
Superior Tribunal de Justicia





Provincia de Tierra del Fuego,  
Antártida e Islas del Atlántico Sur.  
República Argentina.

ADMINISTRACIÓN PROVINCIAL

EJECUCIÓN DE GASTOS POR OBJETO A NIVEL DE PARCIAL

Organismo: Poder Judicial

Mes: 5 Año: 2016

COD. GASTO	GASTOS	CRED ORIGINAL	AUMENTOS	DISMINUCIONES	CRED VIGENTE	COMPROMISO	DEVENGADO	MAND A PAGAR	PAGADO	NO EJECUTADO
40000	BIENES DE USO	90.256.000,54	593.506,15	593.506,15	90.256.000,54	28.164.110,01	2.027.022,10	2.027.022,10	904.495,87	88.228.978,44
40100	Bienes Preexistentes	0,00	0,00	0,00	0,00	0,00	0,00	0,00	0,00	0,00
40200	Construcciones	76.519.701,85	0,00	0,00	76.519.701,85	24.095.152,81	0,00	0,00	0,00	76.519.701,85
40201	Construcciones en bienes de dominio privado	76.519.701,85	0,00	0,00	76.519.701,85	24.095.152,81	0,00	0,00	0,00	76.519.701,85
40300	Maquinaria y equipo	12.886.570,59	593.506,15	593.506,15	12.886.570,59	3.968.937,30	1.967.651,20	1.967.651,20	845.124,97	10.918.919,39
40302	Equipo de transporte, tracción y elevación	900.000,00	240.000,00	0,00	1.140.000,00	1.120.570,00	1.120.570,00	1.120.570,00	0,00	19.430,00
40303	Equipo sanitario y de laboratorio	0,00	278.629,15	0,00	278.629,15	253.429,15	0,00	0,00	0,00	278.629,15
40304	Equipo de comunicación y señalamiento	2.215.503,27	0,00	135.000,00	2.080.503,27	252.540,24	48.197,62	48.197,62	48.197,62	2.032.305,65
40305	Equipo educacional y recreativo	0,00	74.877,00	0,00	74.877,00	62.877,00	24.877,00	24.877,00	24.877,00	50.000,00
40306	Equipo para computación	4.330.102,80	0,00	135.000,00	4.195.102,80	1.951.408,28	531.098,28	531.098,28	531.098,28	3.664.004,52
40307	Equipo de oficina y muebles	4.972.214,52	0,00	313.506,15	4.658.708,37	291.218,00	224.808,00	224.808,00	224.808,00	4.433.900,37
40308	Herramientas y repuestos mayores	245.000,00	0,00	10.000,00	235.000,00	19.914,63	7.120,30	7.120,30	5.164,07	227.879,70
40309	Equipos varios	223.750,00	0,00	0,00	223.750,00	16.980,00	10.980,00	10.980,00	10.980,00	212.770,00
40800	Activos intangibles	849.728,10	0,00	0,00	849.728,10	100.019,90	59.370,90	59.370,90	59.370,90	790.357,20
40801	Programas de computación	570.363,10	0,00	0,00	570.363,10	100.019,90	59.370,90	59.370,90	59.370,90	510.992,20
40802	Otros activos intangibles	279.365,00	0,00	0,00	279.365,00	0,00	0,00	0,00	0,00	279.365,00
50000	TRANSFERENCIAS	178.410,91	0,00	0,00	178.410,91	110.098,50	110.098,50	110.098,50	110.098,50	68.312,41
50700	Trasferencias a Inst. Prov y Munic. para financiar Gastos Corrientes	178.410,91	0,00	0,00	178.410,91	110.098,50	110.098,50	110.098,50	110.098,50	68.312,41
50705	Trasferencias a otras instituciones publicas provinciales	178.410,91	0,00	0,00	178.410,91	110.098,50	110.098,50	110.098,50	110.098,50	68.312,41
50800	Trasferencias a Inst. Prov. y Munic. para financiar Gs de capital	0,00	0,00	0,00	0,00	0,00	0,00	0,00	0,00	0,00
60000	ACTIVOS FINANCIEROS	0,00	0,00	0,00	0,00	0,00	0,00	0,00	0,00	0,00
70000	SERVICIO DE LA DEUDA Y DISMINUCIÓN DE OTROS PASIVOS	0,00	0,00	0,00	0,00	0,00	0,00	0,00	0,00	0,00
70300	Intereses por préstamos recibidos	0,00	0,00	0,00	0,00	0,00	0,00	0,00	0,00	0,00
70800	Disminución de otros pasivos	0,00	0,00	0,00	0,00	0,00	0,00	0,00	0,00	0,00
80000	OTROS GASTOS	0,00	0,00	0,00	0,00	0,00	0,00	0,00	0,00	0,00
90000	GASTOS FIGURATIVOS	0,00	0,00	0,00	0,00	0,00	0,00	0,00	0,00	0,00
990000	TOTAL DE GASTOS	870.849.854,87	1.287.933,15	1.287.933,15	870.849.854,87	232.583.817,64	198.926.960,18	198.926.960,18	197.092.843,78	671.922.894,69

Fecha de Impresión: 22/08/16 12:10:32

LOIACONO, IGNACIO

Página: 4

Ignacio LOIACONO  
Jefe Área Contable  
Superior Tribunal de Justicia





Provincia de Tierra del Fuego,  
Antártida e Islas del Atlántico Sur.  
República Argentina.

ADMINISTRACIÓN PROVINCIAL

EJECUCIÓN DE RECURSOS POR RUBRO

Organismo: Poder Judicial

Mes: 5

Año: 2016


COD. RECURSO	RECURSOS	FORMULADO	AUMENTOS	DISMINUCIONES	DEFINITIVO	EJECUTADO	SALDO
10000000	RECURSOS	16.069.000,00	0,00	0,00	16.069.000,00	6.941.023,22	9.127.976,78
10100000	INGRESOS TRIBUTARIOS	0,00	0,00	0,00	0,00	0,00	0,00
10200000	INGRESOS NO TRIBUTARIOS	13.204.000,00	0,00	0,00	13.204.000,00	5.636.161,03	7.567.838,97
10201000	Tasas	5.000.000,00	0,00	0,00	5.000.000,00	2.915.897,44	2.084.102,56
10201040	Tasas de Justicia	5.000.000,00	0,00	0,00	5.000.000,00	2.915.897,44	2.084.102,56
10207000	Registro de la Propiedad Inmueb	7.800.000,00	0,00	0,00	7.800.000,00	2.148.996,86	5.651.003,14
10209000	Otros Ingresos No Tributarios	404.000,00	0,00	0,00	404.000,00	571.266,73	-167.266,73
10209090	Otros	404.000,00	0,00	0,00	404.000,00	571.266,73	-167.266,73
102090909	Otros No Tributarios	404.000,00	0,00	0,00	404.000,00	571.266,73	-167.266,73
10300000	CONTRIBUCIONES	0,00	0,00	0,00	0,00	0,00	0,00
10400000	VENTA DE BS. Y SERV. DE LA AD	50.000,00	0,00	0,00	50.000,00	0,00	50.000,00
10401000	Venta de Bienes	50.000,00	0,00	0,00	50.000,00	0,00	50.000,00
10500000	INGRESOS DE OPERACIÓN	15.000,00	0,00	0,00	15.000,00	0,00	15.000,00
10509000	Otros Ingresos de Operación	15.000,00	0,00	0,00	15.000,00	0,00	15.000,00
10600000	RENTAS DE LA PROPIEDAD	2.800.000,00	0,00	0,00	2.800.000,00	1.304.862,19	1.495.137,81
10601000	Intereses por Prestamos	0,00	0,00	0,00	0,00	0,00	0,00
10602000	Intereses por Depósitos	2.800.000,00	0,00	0,00	2.800.000,00	1.304.862,19	1.495.137,81
106020100	Intereses por Depósitos Intern	2.800.000,00	0,00	0,00	2.800.000,00	1.304.862,19	1.495.137,81
10603000	Intereses por Títulos y Valores	0,00	0,00	0,00	0,00	0,00	0,00
10700000	TRANSFERENCIAS CORRIENTES	0,00	0,00	0,00	0,00	0,00	0,00
20000000	RECURSOS DE CAPITAL	0,00	0,00	0,00	0,00	0,00	0,00
20100000	RECURSOS PROPIOS DE CAPIT	0,00	0,00	0,00	0,00	0,00	0,00
20101000	Venta de Bienes	0,00	0,00	0,00	0,00	0,00	0,00
30000000	FUENTES FINANCIERAS	0,00	0,00	0,00	0,00	0,00	0,00
30100000	VENTA DE TITULOS Y VALORES	0,00	0,00	0,00	0,00	0,00	0,00
30200000	VENTA DE ACCIONES Y PARTIC	0,00	0,00	0,00	0,00	0,00	0,00
30300000	RECUPERACION DE PRESTAMO	0,00	0,00	0,00	0,00	0,00	0,00
30400000	RECUPERACION DE PRESTAMO	0,00	0,00	0,00	0,00	0,00	0,00
30500000	DISMINUCIÓN DE OTROS ACTIV	0,00	0,00	0,00	0,00	0,00	0,00
30700000	OBTENCIÓN DE PRESTAMOS	0,00	0,00	0,00	0,00	0,00	0,00
30900000	INCREMENTO DEL PATRIMONIO	0,00	0,00	0,00	0,00	0,00	0,00

Fecha de Impresión: 22/08/16 12:10:21

LOIACONO, IGNACIO

Ignacio LOIACONO  
Jefe Área Contable  
Superior Tribunal de Justicia

Página





Provincia de Tierra del Fuego,  
Antártida e Islas del Atlántico Sur.  
República Argentina.

ADMINISTRACIÓN PROVINCIAL

EJECUCIÓN DE RECURSOS POR RUBRO


Organismo: Poder Judicial

Mes: 5

Año: 2016

COD. RECURSO	RECURSOS	FORMULADO	AUMENTOS	DISMINUCIONES	DEFINITIVO	EJECUTADO	SALDO
40100000	CONTIBUCIONES FIGURATIVAS	854.780.854,87	0,00	0,00	854.780.854,87	248.977.281,99	605.803.572,88
40101000	CONTRIBUCIONES FIGURATIVAS	780.593.854,33	0,00	0,00	780.593.854,33	248.072.786,12	532.521.068,21
40101010	Contr. de la Adm Central para Fi	780.593.854,33	0,00	0,00	780.593.854,33	248.072.786,12	532.521.068,21
40102000	CONTRIBUCIONES FIGURATIVAS	74.187.000,54	0,00	0,00	74.187.000,54	904.495,87	73.282.504,67
40102010	Contr. de la Adm Central para fin	74.187.000,54	0,00	0,00	74.187.000,54	904.495,87	73.282.504,67
40103000	CONTRIBUCIONES FIGURATIVAS	0,00	0,00	0,00	0,00	0,00	0,00
100000000	TOTALES	870.849.854,87	0,00	0,00	870.849.854,87	255.918.305,21	614.931.549,66

Ignacio LOIACONO  
Jefe Área Contable  
Superior Tribunal de Justicia





Provincia de Tierra del Fuego,  
Antártida e Islas del Atlántico Sur.  
República Argentina.

ADMINISTRACIÓN PROVINCIAL

EJECUCIÓN DE GASTOS POR OBJETO A NIVEL DE PARCIAL

Organismo: Poder Judicial

Mes: 4 Año: 2016

COD. GASTO	GASTOS	CRED ORIGINAL	AUMENTOS	DISMINUCIONES	CRED VIGENTE	COMPROMISO	DEVENGADO	MAND A PAGAR	PAGADO	NO EJECUTADO
10000	GASTOS EN PERSONAL	742.284.620,91	199.427,00	199.427,00	742.284.620,91	187.581.261,41	187.441.161,41	187.441.161,41	139.021.501,39	554.843.459,50
10100	Personal permanente	719.169.721,80	0,00	199.427,00	718.970.294,80	178.461.895,87	178.461.895,87	178.461.895,87	131.379.651,86	540.508.398,93
10101	Retribuciones del Cargo	538.961.434,13	0,00	0,00	538.961.434,13	145.808.349,46	145.808.349,46	145.808.349,46	107.353.335,28	393.153.084,67
10104	Sueldo anual complementario	46.394.208,26	0,00	0,00	46.394.208,26	105.819,33	105.819,33	105.819,33	105.819,33	46.288.388,93
10106	Contribuciones patronales	133.814.079,41	0,00	199.427,00	133.614.652,41	32.547.727,08	32.547.727,08	32.547.727,08	23.920.497,25	101.066.925,33
10200	Personal Temporario	0,00	0,00	0,00	0,00	0,00	0,00	0,00	0,00	0,00
10300	Servicios extraordinarios	0,00	0,00	0,00	0,00	0,00	0,00	0,00	0,00	0,00
10400	Asignaciones familiares	21.088.837,44	0,00	0,00	21.088.837,44	8.347.968,92	8.347.968,92	8.347.968,92	7.020.152,91	12.740.868,52
10401	Asignaciones familiares	21.088.837,44	0,00	0,00	21.088.837,44	8.347.968,92	8.347.968,92	8.347.968,92	7.020.152,91	12.740.868,52
10500	Asistencia social al personal	2.026.061,67	199.427,00	0,00	2.225.488,67	771.396,62	631.296,62	631.296,62	621.696,62	1.594.192,05
10501	Seguros de Riesgo del Trabajo	2.026.061,67	0,00	0,00	2.026.061,67	571.969,62	571.969,62	571.969,62	571.969,62	1.454.092,05
10509	Otras asistencias sociales al personal	0,00	199.427,00	0,00	199.427,00	199.427,00	59.327,00	59.327,00	49.727,00	140.100,00
10600	Beneficios y compensaciones	0,00	0,00	0,00	0,00	0,00	0,00	0,00	0,00	0,00
20000	BIENES DE CONSUMO	7.458.469,27	0,00	0,00	7.458.469,27	1.503.050,61	658.482,72	658.482,72	651.684,67	6.799.986,55
20100	Productos alimenticios, agropecuarios y forestales	1.485.984,70	0,00	0,00	1.485.984,70	212.473,41	161.689,45	161.689,45	161.689,45	1.324.295,25
20101	Alimentos para personas	1.241.332,56	0,00	0,00	1.241.332,56	153.175,78	103.067,78	103.067,78	103.067,78	1.138.264,78
20105	Madera, corcho y sus manufacturas	244.652,14	0,00	0,00	244.652,14	59.297,63	58.621,67	58.621,67	58.621,67	186.030,47
20200	Textiles y vestuario	421.804,47	0,00	0,00	421.804,47	15.989,24	10.975,00	10.975,00	10.975,00	410.829,47
20201	Hilados y telas	27.055,32	0,00	0,00	27.055,32	36,00	36,00	36,00	36,00	27.019,32
20202	Prendas de vestir	259.703,39	0,00	0,00	259.703,39	6.953,24	1.939,00	1.939,00	1.939,00	257.764,39
20203	Confecciones textiles	135.045,76	0,00	0,00	135.045,76	9.000,00	9.000,00	9.000,00	9.000,00	126.045,76
20300	Productos de papel, cartón e impresos	1.239.326,64	0,00	0,00	1.239.326,64	246.038,55	216.088,55	216.088,55	216.088,55	1.023.238,09
20301	Papel de escritorio y cartón	163.485,15	0,00	0,00	163.485,15	12.889,70	12.889,70	12.889,70	12.889,70	150.595,45
20302	Papel para computación	638.154,71	0,00	0,00	638.154,71	149.954,85	149.954,85	149.954,85	149.954,85	488.199,86
20303	Productos de artes gráficas	351.118,98	0,00	0,00	351.118,98	77.992,00	48.042,00	48.042,00	48.042,00	303.076,98
20305	Libros revistas y periódicos	86.567,80	0,00	0,00	86.567,80	5.202,00	5.202,00	5.202,00	5.202,00	81.365,80
20400	Productos de cuero y caucho	300.563,39	0,00	0,00	300.563,39	0,00	0,00	0,00	0,00	300.563,39
20403	Artículos de caucho	18.467,80	0,00	0,00	18.467,80	0,00	0,00	0,00	0,00	18.467,80
20404	Cubiertas y cámaras de aire	282.095,59	0,00	0,00	282.095,59	0,00	0,00	0,00	0,00	282.095,59
20500	Productos químicos, combustibles y lubricantes	1.712.079,08	0,00	0,00	1.712.079,08	815.206,48	124.070,09	124.070,09	117.272,04	1.588.008,99
20501	Compuestos químicos	1.108,07	0,00	0,00	1.108,07	0,00	0,00	0,00	0,00	1.108,07

Fecha de Impresión: 22/08/16 12:05:56

LOIACONO, IGNACIO

Ignacio LOIACONO  
Jefe Área Contable  
Superior Tribunal de Justicia

Página: 1





Provincia de Tierra del Fuego,  
Antártida e Islas del Atlántico Sur.  
República Argentina.

ADMINISTRACIÓN PROVINCIAL

EJECUCIÓN DE GASTOS POR OBJETO A NIVEL DE PARCIAL

Organismo: Poder Judicial

Mes: 4 Año: 2016


COD. GASTO	GASTOS	CRED ORIGINAL	AUMENTOS	DISMINUCIONES	CRED VIGENTE	COMPROMISO	DEVENGADO	MAND A PAGAR	PAGADO	NO EJECUTADO
20505	Tintas pinturas y colorantes	1.131.627,93	0,00	0,00	1.131.627,93	515.198,37	28.078,37	28.078,37	28.078,37	1.103.549,56
20506	Combustibles y lubricantes	445.535,59	0,00	0,00	445.535,59	263.378,23	59.361,84	59.361,84	52.563,79	386.173,75
20508	Productos de material plástico	119.956,64	0,00	0,00	119.956,64	35.101,15	35.101,15	35.101,15	35.101,15	84.855,49
20509	Otros n e p	13.850,85	0,00	0,00	13.850,85	1.528,73	1.528,73	1.528,73	1.528,73	12.322,12
20600	Productos de minerales no metálicos	64.164,05	0,00	0,00	64.164,05	2.430,40	2.430,40	2.430,40	2.430,40	61.733,65
20602	Productos de vidrio	49.863,05	0,00	0,00	49.863,05	0,00	0,00	0,00	0,00	49.863,05
20604	Productos de cemento, asbesto y yeso	11.773,22	0,00	0,00	11.773,22	1.840,40	1.840,40	1.840,40	1.840,40	9.932,82
20605	Cemento cal y yeso	2.308,47	0,00	0,00	2.308,47	590,00	590,00	590,00	590,00	1.718,47
20609	Otros n e p	219,31	0,00	0,00	219,31	0,00	0,00	0,00	0,00	219,31
20700	Productos metálicos	128.255,37	0,00	0,00	128.255,37	27.747,22	26.150,17	26.150,17	26.150,17	102.105,20
20702	Productos no ferroso	219,31	0,00	0,00	219,31	0,00	0,00	0,00	0,00	219,31
20705	Herramientas menores	71.678,14	0,00	0,00	71.678,14	6.008,79	6.008,79	6.008,79	6.008,79	65.669,35
20709	Otros n.e.p.	56.357,92	0,00	0,00	56.357,92	21.738,43	20.141,38	20.141,38	20.141,38	36.216,54
20800	Minerales	23.708,00	0,00	0,00	23.708,00	0,00	0,00	0,00	0,00	23.708,00
20809	Otros n.e.p.	23.708,00	0,00	0,00	23.708,00	0,00	0,00	0,00	0,00	23.708,00
20900	Otros bienes de consumo	2.082.583,57	0,00	0,00	2.082.583,57	183.165,31	117.079,06	117.079,06	117.079,06	1.965.504,51
20901	Elementos de limpieza	30.345,47	0,00	0,00	30.345,47	554,00	554,00	554,00	554,00	29.791,47
20902	Útiles de escritorio, oficina y enseñanza	516.373,29	0,00	0,00	516.373,29	87.107,20	28.607,20	28.607,20	28.607,20	487.766,09
20903	Útiles y materiales eléctricos	293.314,78	0,00	0,00	293.314,78	13.983,33	13.983,33	13.983,33	13.983,33	279.331,45
20904	Utensillos de cocina y comedor	77.911,42	0,00	0,00	77.911,42	3.583,74	3.583,74	3.583,74	3.583,74	74.327,68
20905	Útiles menores médicos, quirúrgico y de laboratorio	860.253,05	0,00	0,00	860.253,05	4.883,93	4.883,93	4.883,93	4.883,93	855.369,12
20906	Repuestos y accesorios	287.296,00	0,00	0,00	287.296,00	58.686,20	58.686,20	58.686,20	58.686,20	228.609,80
20909	Otros n.e.p	17.089,56	0,00	0,00	17.089,56	14.366,91	6.780,66	6.780,66	6.780,66	10.308,90
30000	SERVICIOS NO PERSONALES	30.672.353,24	250.000,00	250.000,00	30.672.353,24	12.062.580,02	5.442.301,79	5.442.301,79	5.241.786,63	25.230.051,45
30100	Servicios básicos	4.192.952,12	0,00	0,00	4.192.952,12	1.899.335,04	800.211,02	800.211,02	800.211,02	3.392.741,10
30101	Energía eléctrica	1.001.468,38	0,00	0,00	1.001.468,38	802.890,55	243.074,82	243.074,82	243.074,82	758.393,56
30102	Agua	584.579,07	0,00	0,00	584.579,07	353.066,27	142.131,89	142.131,89	142.131,89	442.447,18
30103	Gas	158.615,02	0,00	0,00	158.615,02	152.609,40	31.640,14	31.640,14	31.640,14	126.974,88
30104	Teléfonos, telex y telefax	2.074.167,62	0,00	0,00	2.074.167,62	454.423,69	300.843,69	300.843,69	300.843,69	1.773.323,93
30105	correos y telégrafo	374.122,03	0,00	0,00	374.122,03	136.345,13	82.520,48	82.520,48	82.520,48	291.601,55
30200	Alquileres y derechos	10.458.715,25	0,00	0,00	10.458.715,25	3.226.357,64	1.309.000,45	1.309.000,45	1.309.000,45	9.149.714,80

Fecha de Impresión: 22/08/16 12:05:56

LOIACONO, IGNACIO

Página: 2

Ignacio LOIACONO  
Jefe Área Contable  
Superior Tribunal de Justicia







Provincia de Tierra del Fuego,  
Antártida e Islas del Atlántico Sur.  
República Argentina.

ADMINISTRACIÓN PROVINCIAL

EJECUCIÓN DE GASTOS POR OBJETO A NIVEL DE PARCIAL

Organismo: Poder Judicial


Mes: 4 Año: 2016

COD. GASTO	GASTOS	CRED ORIGINAL	AUMENTOS	DISMINUCIONES	CRED VIGENTE	COMPROMISO	DEVENGADO	MAND A PAGAR	PAGADO	NO EJECUTADO
30201	Alquileres de edificios y locales	8.180.800,00	0,00	0,00	8.180.800,00	2.413.580,50	1.141.000,00	1.141.000,00	1.141.000,00	7.039.800,00
30202	Alquileres de maquinaria, equipo y medios de transporte	139.113,56	0,00	0,00	139.113,56	550,00	550,00	550,00	550,00	138.563,56
30204	Alquileres de fotocopiadoras	1.376.725,42	0,00	0,00	1.376.725,42	277.889,04	167.450,45	167.450,45	167.450,45	1.209.274,97
30206	Derechos de bienes intangibles	762.076,27	0,00	0,00	762.076,27	534.338,10	0,00	0,00	0,00	762.076,27
30300	Mantenimiento, reparación y limpieza	9.768.908,76	0,00	250.000,00	9.518.908,76	4.861.116,18	1.726.605,09	1.726.605,09	1.721.605,09	7.792.303,67
30301	Mantenimiento y reparación de edificios y locales	1.631.163,81	0,00	0,00	1.631.163,81	371.107,10	371.107,10	371.107,10	371.107,10	1.260.056,71
30302	Mantenimiento y reparación de vehículos	410.135,59	0,00	0,00	410.135,59	84.134,82	57.185,00	57.185,00	52.185,00	352.950,59
30303	Mantenimiento y reparación de maquinaria y equipo	126.244,95	0,00	0,00	126.244,95	96.613,40	34.798,40	34.798,40	34.798,40	91.446,55
30305	Limpieza, aseo y fumigación	7.601.364,41	0,00	250.000,00	7.351.364,41	4.309.260,86	1.263.514,59	1.263.514,59	1.263.514,59	6.087.849,82
30400	Servicios técnicos y profesionales	1.260.201,58	0,00	0,00	1.260.201,58	568.612,00	484.912,00	484.912,00	418.812,00	775.289,58
30401	Estudios, investigaciones y proyectos de factibilidad	164.608,47	0,00	0,00	164.608,47	20.900,00	20.900,00	20.900,00	19.400,00	143.708,47
30402	Médicos y sanitarios	485.179,32	0,00	0,00	485.179,32	412.692,00	328.992,00	328.992,00	312.392,00	156.187,32
30405	De capacitación	467.872,71	0,00	0,00	467.872,71	93.400,00	93.400,00	93.400,00	45.400,00	374.472,71
30409	Otros n.e.p.	142.541,08	0,00	0,00	142.541,08	41.620,00	41.620,00	41.620,00	41.620,00	100.921,08
30500	Servicios comerciales y financieros	2.025.196,82	0,00	0,00	2.025.196,82	462.158,03	446.923,03	446.923,03	432.073,03	1.578.273,79
30501	Transporte	82.858,47	0,00	0,00	82.858,47	23.812,67	23.812,67	23.812,67	23.812,67	59.045,80
30503	Imprenta, publicaciones y reproducciones	219.596,61	0,00	0,00	219.596,61	104.701,75	89.466,75	89.466,75	74.616,75	130.129,86
30504	Primas y gastos de seguros	647.915,25	0,00	0,00	647.915,25	245.625,91	245.625,91	245.625,91	245.625,91	402.289,34
30505	Comisiones y gastos bancarios	6.042,37	0,00	0,00	6.042,37	0,00	0,00	0,00	0,00	6.042,37
30506	Internet	997.627,12	0,00	0,00	997.627,12	84.349,70	84.349,70	84.349,70	84.349,70	913.277,42
30509	Otros n.e.p.	71.157,00	0,00	0,00	71.157,00	3.668,00	3.668,00	3.668,00	3.668,00	67.489,00
30700	Pasajes y viáticos	1.946.164,41	0,00	0,00	1.946.164,41	591.755,24	338.764,31	338.764,31	305.038,00	1.607.400,10
30701	Pasajes	937.603,05	0,00	0,00	937.603,05	432.296,06	187.405,13	187.405,13	159.896,82	750.197,92
30702	Viáticos	1.008.561,36	0,00	0,00	1.008.561,36	159.459,18	151.359,18	151.359,18	145.141,18	857.202,18
30800	Impuestos, derechos y tasas	248.644,15	0,00	0,00	248.644,15	80.538,85	80.538,85	80.538,85	3.750,00	168.105,30
30802	Impuestos directos	156.031,81	0,00	0,00	156.031,81	76.788,85	76.788,85	76.788,85	0,00	79.242,96
30803	Derechos y tasas	92.612,34	0,00	0,00	92.612,34	3.750,00	3.750,00	3.750,00	3.750,00	88.862,34
30900	Otros Servicios	771.570,15	250.000,00	0,00	1.021.570,15	372.707,04	255.347,04	255.347,04	251.297,04	766.223,11
30901	Servicios de ceremonial	140.134,92	250.000,00	0,00	390.134,92	218.315,64	117.955,64	117.955,64	113.905,64	272.179,28
30909	Otros n.e.p.	631.435,23	0,00	0,00	631.435,23	154.391,40	137.391,40	137.391,40	137.391,40	494.043,83
40000	BIENES DE USO	90.256.000,54	530.000,00	530.000,00	90.256.000,54	27.758.759,45	810.730,97	810.730,97	805.806,97	89.445.269,57

Fecha de Impresión: 22/08/16 12:05:56

LOIACONO, IGNACIO

Ignacio LOIACONO  
Jefe Área Contable  
Superior Tribunal de Justicia





Provincia de Tierra del Fuego,  
Antártida e Islas del Atlántico Sur.  
República Argentina.

ADMINISTRACIÓN PROVINCIAL

EJECUCIÓN DE GASTOS POR OBJETO A NIVEL DE PARCIAL


Organismo: Poder Judicial

Mes: 4

Año: 2016

COD. GASTO	GASTOS	CRED ORIGINAL	AUMENTOS	DISMINUCIONES	CRED VIGENTE	COMPROMISO	DEVENGADO	MAND A PAGAR	PAGADO	NO EJECUTADO
40100	Bienes Preexistentes	0,00	0,00	0,00	0,00	0,00	0,00	0,00	0,00	0,00
40200	Construcciones	76.519.701,85	0,00	0,00	76.519.701,85	24.095.152,81	0,00	0,00	0,00	76.519.701,85
40201	Construcciones en bienes de dominio privado	76.519.701,85	0,00	0,00	76.519.701,85	24.095.152,81	0,00	0,00	0,00	76.519.701,85
40300	Maquinaria y equipo	12.886.570,59	530.000,00	530.000,00	12.886.570,59	3.563.586,74	810.730,97	810.730,97	805.806,97	12.075.839,62
40302	Equipo de transporte, tracción y elevación	900.000,00	240.000,00	0,00	1.140.000,00	1.140.000,00	0,00	0,00	0,00	1.140.000,00
40303	Equipo sanitario y de laboratorio	0,00	250.000,00	0,00	250.000,00	228.629,15	0,00	0,00	0,00	250.000,00
40304	Equipo de comunicación y señalamiento	2.215.503,27	0,00	135.000,00	2.080.503,27	117.540,24	48.197,62	48.197,62	48.197,62	2.032.305,65
40305	Equipo educacional y recreativo	0,00	40.000,00	0,00	40.000,00	24.877,00	24.877,00	24.877,00	24.877,00	15.123,00
40306	Equipo para computación	4.330.102,80	0,00	135.000,00	4.195.102,80	1.780.778,28	521.309,28	521.309,28	521.309,28	3.673.793,52
40307	Equipo de oficina y muebles	4.972.214,52	0,00	250.000,00	4.722.214,52	249.618,00	211.183,00	211.183,00	206.259,00	4.511.031,52
40308	Herramientas y repuestos mayores	245.000,00	0,00	10.000,00	235.000,00	5.164,07	5.164,07	5.164,07	5.164,07	229.835,93
40309	Equipos varios	223.750,00	0,00	0,00	223.750,00	16.980,00	0,00	0,00	0,00	223.750,00
40800	Activos Intangibles	849.728,10	0,00	0,00	849.728,10	100.019,90	0,00	0,00	0,00	849.728,10
40801	Programas de computación	570.363,10	0,00	0,00	570.363,10	100.019,90	0,00	0,00	0,00	570.363,10
40802	Otros activos intangibles	279.365,00	0,00	0,00	279.365,00	0,00	0,00	0,00	0,00	279.365,00
50000	TRANSFERENCIAS	178.410,91	0,00	0,00	178.410,91	97.335,00	97.335,00	97.335,00	97.335,00	81.075,91
50700	Transferencias a Inst. Prov y Munic. para financiar Gastos Corrientes	178.410,91	0,00	0,00	178.410,91	97.335,00	97.335,00	97.335,00	97.335,00	81.075,91
50705	Transferencias a otras Instituciones públicas provinciales	178.410,91	0,00	0,00	178.410,91	97.335,00	97.335,00	97.335,00	97.335,00	81.075,91
50800	Transferencias a Inst. Prov. y Munic. para financiar Gs de capital	0,00	0,00	0,00	0,00	0,00	0,00	0,00	0,00	0,00
60000	ACTIVOS FINANCIEROS	0,00	0,00	0,00	0,00	0,00	0,00	0,00	0,00	0,00
70000	SERVICIO DE LA DEUDA Y DISMINUCIÓN DE OTROS PASIVOS	0,00	0,00	0,00	0,00	0,00	0,00	0,00	0,00	0,00
70300	Intereses por préstamos recibidos	0,00	0,00	0,00	0,00	0,00	0,00	0,00	0,00	0,00
70800	Disminución de otros pasivos	0,00	0,00	0,00	0,00	0,00	0,00	0,00	0,00	0,00
80000	OTROS GASTOS	0,00	0,00	0,00	0,00	0,00	0,00	0,00	0,00	0,00
90000	GASTOS FIGURATIVOS	0,00	0,00	0,00	0,00	0,00	0,00	0,00	0,00	0,00
990000	TOTAL DE GASTOS	870.849.854,87	979.427,00	979.427,00	870.849.854,87	229.002.986,49	194.450.011,89	194.450.011,89	145.818.114,66	676.399.842,98

Ignacio LOIACONO  
Jefe Área Contable  
Superior Tribunal de Justicia





Provincia de Tierra del Fuego,  
Antártida e Islas del Atlántico Sur.  
República Argentina.

ADMINISTRACIÓN PROVINCIAL

EJECUCIÓN DE RECURSOS POR RUBRO

Organismo: Poder Judicial

Mes: 4

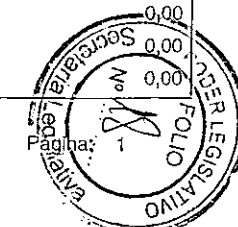
Año: 2016

COD. RECURSO	RECURSOS	FORMULADO	AUMENTOS	DISMINUCIONES	DEFINITIVO	EJECUTADO	SALDO
10000000	RECURSOS	16.069.000,00	0,00	0,00	16.069.000,00	4.432.046,53	11.636.953,47
10100000	INGRESOS TRIBUTARIOS	0,00	0,00	0,00	0,00	0,00	0,00
10200000	INGRESOS NO TRIBUTARIOS	13.204.000,00	0,00	0,00	13.204.000,00	3.437.869,27	9.766.130,73
10201000	Tasas	5.000.000,00	0,00	0,00	5.000.000,00	1.215.516,83	3.784.483,17
10201040	Tasas de Justicia	5.000.000,00	0,00	0,00	5.000.000,00	1.215.516,83	3.784.483,17
10207000	Registro de la Propiedad Inmueb	7.800.000,00	0,00	0,00	7.800.000,00	1.737.720,96	6.062.279,04
10209000	Otros Ingresos No Tributarios	404.000,00	0,00	0,00	404.000,00	484.631,48	-80.631,48
10209090	Otros	404.000,00	0,00	0,00	404.000,00	484.631,48	-80.631,48
102090909	Otros No Tributarios	404.000,00	0,00	0,00	404.000,00	484.631,48	-80.631,48
10300000	CONTRIBUCIONES	0,00	0,00	0,00	0,00	0,00	0,00
10400000	VENTA DE BS. Y SERV. DE LA AD	50.000,00	0,00	0,00	50.000,00	0,00	50.000,00
10401000	Venta de Bienes	50.000,00	0,00	0,00	50.000,00	0,00	50.000,00
10500000	INGRESOS DE OPERACIÓN	15.000,00	0,00	0,00	15.000,00	0,00	15.000,00
10509000	Otros Ingresos de Operación	15.000,00	0,00	0,00	15.000,00	0,00	15.000,00
10600000	RENTAS DE LA PROPIEDAD	2.800.000,00	0,00	0,00	2.800.000,00	994.177,26	1.805.822,74
10601000	Intereses por Prestamos	0,00	0,00	0,00	0,00	0,00	0,00
10602000	Intereses por Depósitos	2.800.000,00	0,00	0,00	2.800.000,00	994.177,26	1.805.822,74
106020100	Intereses por Depósitos Intern	2.800.000,00	0,00	0,00	2.800.000,00	994.177,26	1.805.822,74
10603000	Intereses por Títulos y Valores	0,00	0,00	0,00	0,00	0,00	0,00
10700000	TRANSFERENCIAS CORRIENTES	0,00	0,00	0,00	0,00	0,00	0,00
20000000	RECURSOS DE CAPITAL	0,00	0,00	0,00	0,00	0,00	0,00
20100000	RECURSOS PROPIOS DE CAPIT	0,00	0,00	0,00	0,00	0,00	0,00
20101000	Venta de Bienes	0,00	0,00	0,00	0,00	0,00	0,00
30000000	FUENTES FINANCIERAS	0,00	0,00	0,00	0,00	0,00	0,00
30100000	VENTA DE TITULOS Y VALORES	0,00	0,00	0,00	0,00	0,00	0,00
30200000	VENTA DE ACCIONES Y PARTIC	0,00	0,00	0,00	0,00	0,00	0,00
30300000	RECUPERACION DE PRESTAMO	0,00	0,00	0,00	0,00	0,00	0,00
30400000	RECUPERACION DE PRESTAMO	0,00	0,00	0,00	0,00	0,00	0,00
30500000	DISMINUCIÓN DE OTROS ACTIV	0,00	0,00	0,00	0,00	0,00	0,00
30700000	OBTENCIÓN DE PRESTAMOS	0,00	0,00	0,00	0,00	0,00	0,00
30900000	INCREMENTO DEL PATRIMONIO	0,00	0,00	0,00	0,00	0,00	0,00

Fecha de Impresión: 22/08/16 12:05:49

LOIACONO, IGNACIO

Ignacio LOIACONO  
Jefe Área Contable  
Superior Tribunal de Justicia





Provincia de Tierra del Fuego,  
Antártida e Islas del Atlántico Sur.  
República Argentina.

ADMINISTRACIÓN PROVINCIAL

EJECUCIÓN DE RECURSOS POR RUBRO


Organismo: Poder Judicial

Mes: 4

Año: 2016

COD. RECURSO	RECURSOS	FORMULADO	AUMENTOS	DISMINUCIONES	DEFINITIVO	EJECUTADO	SALDO
40100000	CONTIBUCIONES FIGURATIVAS	854.780.854,87	0,00	0,00	854.780.854,87	196.621.872,46	658.158.982,41
40101000	CONTRIBUCIONES FIGURATIVAS	780.593.854,33	0,00	0,00	780.593.854,33	195.816.065,49	584.777.788,84
40101010	Contr. de la Adm Central para Fi	780.593.854,33	0,00	0,00	780.593.854,33	195.816.065,49	584.777.788,84
40102000	CONTRIBUCIONES FIGURATIVAS	74.187.000,54	0,00	0,00	74.187.000,54	805.806,97	73.381.193,57
40102010	Contr. de la Adm Central para fin	74.187.000,54	0,00	0,00	74.187.000,54	805.806,97	73.381.193,57
40103000	CONTRIBUCIONES FIGURATIVAS	0,00	0,00	0,00	0,00	0,00	0,00
100000000	TOTALES	870.849.854,87	0,00	0,00	870.849.854,87	201.053.918,99	669.795.935,88

Ignacio LOIACONO  
Jefe Área Contable  
Superior Tribunal de Justicia





Provincia de Tierra del Fuego,  
Antártida e Islas del Atlántico Sur.  
República Argentina.

ADMINISTRACIÓN PROVINCIAL

EJECUCIÓN DE GASTOS POR OBJETO A NIVEL DE PARCIAL

Organismo: Poder Judicial

Mes: 3

Año: 2016

COD. GASTO	GASTOS	CRED ORIGINAL	AUMENTOS	DISMINUCIONES	CRED VIGENTE	COMPROMISO	DEVENGADO	MAND A PAGAR	PAGADO	NO EJECUTADO
40100	Bienes Preexistentes	0,00	0,00	0,00	0,00	0,00	0,00	0,00	0,00	0,00
40200	Construcciones	76.519.701,85	0,00	0,00	76.519.701,85	286.934,00	0,00	0,00	0,00	76.519.701,85
40201	Construcciones en bienes de dominio privado	76.519.701,85	0,00	0,00	76.519.701,85	286.934,00	0,00	0,00	0,00	76.519.701,85
40300	Maquinaria y equipo	12.886.570,59	530.000,00	530.000,00	12.886.570,59	3.315.335,44	532.280,29	532.280,29	528.932,29	12.354.290,30
40302	Equipo de transporte, tracción y elevación	900.000,00	240.000,00	0,00	1.140.000,00	1.140.000,00	0,00	0,00	0,00	1.140.000,00
40303	Equipo sanitario y de laboratorio	0,00	250.000,00	0,00	250.000,00	228.629,15	0,00	0,00	0,00	250.000,00
40304	Equipo de comunicación y señalamiento	2.215.503,27	0,00	135.000,00	2.080.503,27	58.197,62	48.197,62	48.197,62	48.197,62	2.032.305,65
40305	Equipo educacional y recreativo	0,00	40.000,00	0,00	40.000,00	26.918,00	4.928,00	4.928,00	1.580,00	35.072,00
40306	Equipo para computación	4.330.102,80	0,00	135.000,00	4.195.102,80	1.630.542,60	305.623,60	305.623,60	305.623,60	3.889.479,20
40307	Equipo de oficina y muebles	4.972.214,52	0,00	250.000,00	4.722.214,52	219.884,00	168.367,00	168.367,00	168.367,00	4.553.847,52
40308	Herramientas y repuestos mayores	245.000,00	0,00	10.000,00	235.000,00	5.164,07	5.164,07	5.164,07	5.164,07	229.835,93
40309	Equipos varios	223.750,00	0,00	0,00	223.750,00	6.000,00	0,00	0,00	0,00	223.750,00
40800	Activos Intangibles	849.728,10	0,00	0,00	849.728,10	100.019,90	0,00	0,00	0,00	849.728,10
40801	Programas de computación	570.363,10	0,00	0,00	570.363,10	100.019,90	0,00	0,00	0,00	570.363,10
40802	Otros activos intangibles	279.365,00	0,00	0,00	279.365,00	0,00	0,00	0,00	0,00	279.365,00
50000	TRANSFERENCIAS	178.410,91	0,00	0,00	178.410,91	52.287,38	52.287,38	52.287,38	52.287,38	126.123,53
50700	Trasferencias a Inst. Prov y Munic. para financiar Gastos Corrientes	178.410,91	0,00	0,00	178.410,91	52.287,38	52.287,38	52.287,38	52.287,38	126.123,53
50705	Trasferencias a otras Instituciones publicas provinciales	178.410,91	0,00	0,00	178.410,91	52.287,38	52.287,38	52.287,38	52.287,38	126.123,53
50800	Trasferencias a Inst. Prov. y Munic. para financiar Gs de capital	0,00	0,00	0,00	0,00	0,00	0,00	0,00	0,00	0,00
60000	ACTIVOS FINANCIEROS	0,00	0,00	0,00	0,00	0,00	0,00	0,00	0,00	0,00
70000	SERVICIO DE LA DEUDA Y DISMINUCIÓN DE OTROS PASIVOS	0,00	0,00	0,00	0,00	0,00	0,00	0,00	0,00	0,00
70300	Intereses por préstamos recibidos	0,00	0,00	0,00	0,00	0,00	0,00	0,00	0,00	0,00
70800	Disminución de otros pasivos	0,00	0,00	0,00	0,00	0,00	0,00	0,00	0,00	0,00
80000	OTROS GASTOS	0,00	0,00	0,00	0,00	0,00	0,00	0,00	0,00	0,00
90000	GASTOS FIGURATIVOS	0,00	0,00	0,00	0,00	0,00	0,00	0,00	0,00	0,00
990000	TOTAL DE GASTOS	870.849.854,87	877.800,00	877.800,00	870.849.854,87	153.348.526,99	143.427.791,22	143.427.791,22	94.679.516,15	727.422.063,65

Fecha de Impresión: 22/08/16 10:10:36

LOIACONO, IGNACIO

Ignacio LOIACONO  
Jefe Área Contable  
Superior Tribunal de Justicia

Página: 4





Provincia de Tierra del Fuego,  
Antártida e Islas del Atlántico Sur.  
República Argentina.

ADMINISTRACIÓN PROVINCIAL

EJECUCIÓN DE GASTOS POR OBJETO A NIVEL DE PARCIAL

Organismo: Poder Judicial

Mes: 3

Año: 2016


COD. GASTO	GASTOS	CRED ORIGINAL	AUMENTOS	DISMINUCIONES	CRED VIGENTE	COMPROMISO	DEVENGADO	MAND A PAGAR	PAGADO	NO EJECUTADO
30201	Alquileres de edificios y locales	8.180.800,00	0,00	0,00	8.180.800,00	1.614.200,00	864.200,00	864.200,00	864.200,00	7.316.600,00
30202	Alquileres de maquinaria, equipo y medios de transporte	139.113,56	0,00	0,00	139.113,56	550,00	550,00	550,00	550,00	138.563,56
30204	Alquileres de fotocopiadoras	1.376.725,42	0,00	0,00	1.376.725,42	246.201,12	116.365,36	116.365,36	116.365,36	1.260.360,06
30206	Derechos de bienes intangibles	762.076,27	0,00	0,00	762.076,27	534.338,10	0,00	0,00	0,00	762.076,27
30300	Mantenimiento, reparación y limpieza	9.768.908,76	0,00	250.000,00	9.518.908,76	4.099.605,11	1.195.808,03	1.195.808,03	1.195.808,03	8.323.100,73
30301	Mantenimiento y reparación de edificios y locales	1.631.163,81	0,00	0,00	1.631.163,81	371.107,10	371.107,10	371.107,10	371.107,10	1.260.056,71
30302	Mantenimiento y reparación de vehículos	410.135,59	0,00	0,00	410.135,59	53.885,00	45.485,00	45.485,00	45.485,00	364.650,59
30303	Mantenimiento y reparación de maquinaria y equipo	126.244,95	0,00	0,00	126.244,95	90.598,40	11.158,40	11.158,40	11.158,40	115.086,55
30305	Limpieza, aseo y fumigación	7.601.364,41	0,00	250.000,00	7.351.364,41	3.584.014,61	768.057,53	768.057,53	768.057,53	6.583.306,88
30400	Servicios técnicos y profesionales	1.260.201,58	0,00	0,00	1.260.201,58	447.828,00	364.128,00	364.128,00	364.128,00	896.073,58
30401	Estudios, investigaciones y proyectos de factibilidad	164.608,47	0,00	0,00	164.608,47	11.300,00	11.300,00	11.300,00	11.300,00	153.308,47
30402	Médicos y sanitarios	485.179,32	0,00	0,00	485.179,32	358.928,00	275.228,00	275.228,00	275.228,00	209.951,32
30405	De capacitación	467.872,71	0,00	0,00	467.872,71	45.400,00	45.400,00	45.400,00	45.400,00	422.472,71
30409	Otros n.e.p.	142.541,08	0,00	0,00	142.541,08	32.200,00	32.200,00	32.200,00	32.200,00	110.341,08
30500	Servicios comerciales y financieros	2.025.196,82	0,00	0,00	2.025.196,82	415.468,25	380.123,25	380.123,25	378.457,25	1.645.073,57
30501	Transporte	82.858,47	0,00	0,00	82.858,47	16.037,09	16.037,09	16.037,09	16.037,09	66.821,38
30503	Imprenta, publicaciones y reproducciones	219.596,61	0,00	0,00	219.596,61	71.731,75	36.386,75	36.386,75	34.720,75	183.209,86
30504	Primas y gastos de seguros	647.915,25	0,00	0,00	647.915,25	243.198,71	243.198,71	243.198,71	243.198,71	404.716,54
30505	Comisiones y gastos bancarios	6.042,37	0,00	0,00	6.042,37	0,00	0,00	0,00	0,00	6.042,37
30506	Internet	997.627,12	0,00	0,00	997.627,12	81.892,70	81.892,70	81.892,70	81.892,70	915.734,42
30509	Otros n.e.p.	71.157,00	0,00	0,00	71.157,00	2.608,00	2.608,00	2.608,00	2.608,00	68.549,00
30700	Pasajes y viáticos	1.946.164,41	0,00	0,00	1.946.164,41	508.557,21	205.668,57	205.668,57	190.956,91	1.740.495,84
30701	Pasajes	937.603,05	0,00	0,00	937.603,05	405.482,23	109.943,59	109.943,59	96.731,93	827.659,46
30702	Viáticos	1.008.561,36	0,00	0,00	1.008.561,36	103.074,98	95.724,98	95.724,98	94.224,98	912.836,38
30800	Impuestos, derechos y tasas	248.644,15	0,00	0,00	248.644,15	3.750,00	3.750,00	3.750,00	3.750,00	244.894,15
30802	Impuestos directos	156.031,81	0,00	0,00	156.031,81	0,00	0,00	0,00	0,00	156.031,81
30803	Derechos y tasas	92.612,34	0,00	0,00	92.612,34	3.750,00	3.750,00	3.750,00	3.750,00	88.862,34
30900	Otros Servicios	771.570,15	250.000,00	0,00	1.021.570,15	270.519,40	163.359,40	163.359,40	163.359,40	858.210,75
30901	Servicios de ceremonial	140.134,92	250.000,00	0,00	390.134,92	133.128,00	25.968,00	25.968,00	25.968,00	364.166,92
30909	Otros n.e.p.	631.435,23	0,00	0,00	631.435,23	137.391,40	137.391,40	137.391,40	137.391,40	494.043,83
40000	BIENES DE USO	90.256.000,54	530.000,00	530.000,00	90.256.000,54	3.702.289,34	532.280,29	532.280,29	528.932,29	89.723.720,25

Fecha de Impresión: 22/08/16 10:10:36

LOIACONO, IGNACIO

Página: 3

Ignacio LOIACONO  
Jefe Área Contable  
Superior Tribunal de Justicia





Provincia de Tierra del Fuego,  
Antártida e Islas del Atlántico Sur.  
República Argentina.

ADMINISTRACIÓN PROVINCIAL

EJECUCIÓN DE GASTOS POR OBJETO A NIVEL DE PARCIAL

Organismo: Poder Judicial

Mes: 3

Año: 2016


COD. GASTO	GASTOS	CRED ORIGINAL	AUMENTOS	DISMINUCIONES	CRED VIGENTE	COMPROMISO	DEVENGADO	MAND A PAGAR	PAGADO	NO EJECUTADO
20505	Tintas pinturas y colorantes	1.131.627,93	0,00	0,00	1.131.627,93	46.523,62	14.001,76	14.001,76	14.001,76	1.117.626,17
20506	Combustibles y lubricantes	445.535,59	0,00	0,00	445.535,59	258.011,86	35.620,83	35.620,83	35.620,83	409.914,76
20508	Productos de material plástico	119.956,64	0,00	0,00	119.956,64	35.101,15	35.101,15	35.101,15	35.101,15	84.855,49
20509	Otros n e p	13.850,85	0,00	0,00	13.850,85	1.528,73	1.528,73	1.528,73	1.528,73	12.322,12
20600	Productos de minerales no metálicos	64.164,05	0,00	0,00	64.164,05	2.430,40	2.430,40	2.430,40	2.430,40	61.733,65
20602	Productos de vidrio	49.863,05	0,00	0,00	49.863,05	0,00	0,00	0,00	0,00	49.863,05
20604	Productos de cemento, asbesto y yeso	11.773,22	0,00	0,00	11.773,22	1.840,40	1.840,40	1.840,40	1.840,40	9.932,82
20605	Cemento cal y yeso	2.308,47	0,00	0,00	2.308,47	590,00	590,00	590,00	590,00	1.718,47
20609	Otros n e p	219,31	0,00	0,00	219,31	0,00	0,00	0,00	0,00	219,31
20700	Productos metálicos	128.255,37	0,00	0,00	128.255,37	18.649,59	17.515,59	17.515,59	17.515,59	110.739,78
20702	Productos no ferroso	219,31	0,00	0,00	219,31	0,00	0,00	0,00	0,00	219,31
20705	Herramientas menores	71.678,14	0,00	0,00	71.678,14	3.278,28	3.278,28	3.278,28	3.278,28	68.399,86
20709	Otros n.e.p.	56.357,92	0,00	0,00	56.357,92	15.371,31	14.237,31	14.237,31	14.237,31	42.120,61
20800	Minerales	23.708,00	0,00	0,00	23.708,00	0,00	0,00	0,00	0,00	23.708,00
20809	Otros n.e.p.	23.708,00	0,00	0,00	23.708,00	0,00	0,00	0,00	0,00	23.708,00
20900	Otros bienes de consumo	2.082.583,57	0,00	0,00	2.082.583,57	102.485,75	72.072,70	72.072,70	66.408,70	2.010.510,87
20901	Elementos de limpieza	30.345,47	0,00	0,00	30.345,47	0,00	0,00	0,00	0,00	30.345,47
20902	Útiles de escritorio, oficina y enseñanza	516.373,29	0,00	0,00	516.373,29	25.701,41	17.201,41	17.201,41	11.537,41	499.171,88
20903	Útiles y materiales eléctricos	293.314,78	0,00	0,00	293.314,78	8.340,62	4.291,82	4.291,82	4.291,82	289.022,96
20904	Utensilios de cocina y comedor	77.911,42	0,00	0,00	77.911,42	286,40	286,40	286,40	286,40	77.625,02
20905	Útiles menores médicos, quirúrgico y de laboratorio	860.253,05	0,00	0,00	860.253,05	2.745,00	2.745,00	2.745,00	2.745,00	857.508,05
20906	Repuestos y accesorios	287.296,00	0,00	0,00	287.296,00	52.770,32	42.492,32	42.492,32	42.492,32	244.803,68
20909	Otros n.e.p	17.089,56	0,00	0,00	17.089,56	12.642,00	5.055,75	5.055,75	5.055,75	12.033,81
30000	SERVICIOS NO PERSONALES	30.672.353,24	250.000,00	250.000,00	30.672.353,24	9.973.642,21	3.868.460,84	3.868.460,84	3.852.083,18	26.803.892,40
30100	Servicios básicos	4.192.952,12	0,00	0,00	4.192.952,12	1.832.625,02	574.508,23	574.508,23	574.508,23	3.618.443,89
30101	Energía eléctrica	1.001.468,38	0,00	0,00	1.001.468,38	802.890,55	179.416,34	179.416,34	179.416,34	822.052,04
30102	Agua	584.579,07	0,00	0,00	584.579,07	353.066,27	102.805,42	102.805,42	102.805,42	481.773,65
30103	Gas	158.615,02	0,00	0,00	158.615,02	152.609,40	24.453,17	24.453,17	24.453,17	134.161,85
30104	Teléfonos, telex y telefax	2.074.167,62	0,00	0,00	2.074.167,62	377.122,17	217.342,17	217.342,17	217.342,17	1.856.825,45
30105	correos y telégrafo	374.122,03	0,00	0,00	374.122,03	146.936,63	50.491,13	50.491,13	50.491,13	323.630,90
30200	Alquileres y derechos	10.458.715,25	0,00	0,00	10.458.715,25	2.395.289,22	981.115,36	981.115,36	981.115,36	9.477.599,89

Fecha de Impresión: 22/08/16 10:10:36

LOIACONO, IGNACIO

Página: 2

Ignacio LOIACONO  
Jefe Área Contable  
Superior Tribunal de Justicia





Provincia de Tierra del Fuego,  
Antártida e Islas del Atlántico Sur.  
República Argentina.

ADMINISTRACIÓN PROVINCIAL

EJECUCIÓN DE GASTOS POR OBJETO A NIVEL DE PARCIAL

Organismo: Poder Judicial

Mes: 3 Año: 2016


COD. GASTO	GASTOS	CRED ORIGINAL	AUMENTOS	DISMINUCIONES	CRED VIGENTE	COMPROMISO	DEVENGADO	MAND A PAGAR	PAGADO	NO EJECUTADO
10000	GASTOS EN PERSONAL	742.284.620,91	97.800,00	97.800,00	742.284.620,91	138.743.992,20	138.673.792,20	138.673.792,20	89.944.906,79	603.610.828,71
10100	Personal permanente	719.169.721,80	0,00	97.800,00	719.071.921,80	131.201.470,23	131.201.470,23	131.201.470,23	83.839.561,64	587.870.451,57
10101	Retribuciones del Cargo	538.961.434,13	0,00	0,00	538.961.434,13	107.185.774,72	107.185.774,72	107.185.774,72	68.535.436,73	431.775.659,41
10104	Sueldo anual complementario	46.394.208,26	0,00	0,00	46.394.208,26	105.819,33	105.819,33	105.819,33	19.163,91	46.288.388,93
10106	Contribuciones patronales	133.814.079,41	0,00	97.800,00	133.716.279,41	23.909.876,18	23.909.876,18	23.909.876,18	15.284.961,00	109.806.403,23
10200	Personal Temporario	0,00	0,00	0,00	0,00	0,00	0,00	0,00	0,00	0,00
10300	Servicios extraordinarios	0,00	0,00	0,00	0,00	0,00	0,00	0,00	0,00	0,00
10400	Asignaciones familiares	21.088.837,44	0,00	0,00	21.088.837,44	7.012.207,44	7.012.207,44	7.012.207,44	5.645.230,62	14.076.630,00
10401	Asignaciones familiares	21.088.837,44	0,00	0,00	21.088.837,44	7.012.207,44	7.012.207,44	7.012.207,44	5.645.230,62	14.076.630,00
10500	Asistencia social al personal	2.026.061,67	97.800,00	0,00	2.123.861,67	530.314,53	460.114,53	460.114,53	460.114,53	1.663.747,14
10501	Seguros de Riesgo del Trabajo	2.026.061,67	0,00	0,00	2.026.061,67	432.514,53	432.514,53	432.514,53	432.514,53	1.593.547,14
10509	Otras asistencias sociales al personal	0,00	97.800,00	0,00	97.800,00	97.800,00	27.600,00	27.600,00	27.600,00	70.200,00
10600	Beneficios y compensaciones	0,00	0,00	0,00	0,00	0,00	0,00	0,00	0,00	0,00
20000	BIENES DE CONSUMO	7.458.469,27	0,00	0,00	7.458.469,27	876.315,86	300.970,51	300.970,51	295.306,51	7.157.498,76
20100	Productos alimenticios, agropecuarios y forestales	1.485.984,70	0,00	0,00	1.485.984,70	180.641,76	87.806,35	87.806,35	87.806,35	1.398.178,35
20101	Alimentos para personas	1.241.332,56	0,00	0,00	1.241.332,56	129.518,60	72.882,60	72.882,60	72.882,60	1.168.449,96
20105	Madera, corcho y sus manufacturas	244.652,14	0,00	0,00	244.652,14	51.123,16	14.923,75	14.923,75	14.923,75	229.728,39
20200	Textiles y vestuario	421.804,47	0,00	0,00	421.804,47	10.975,00	1.975,00	1.975,00	1.975,00	419.829,47
20201	Hilados y telas	27.055,32	0,00	0,00	27.055,32	36,00	36,00	36,00	36,00	27.019,32
20202	Prendas de vestir	259.703,39	0,00	0,00	259.703,39	1.939,00	1.939,00	1.939,00	1.939,00	257.764,39
20203	Confecciones textiles	135.045,76	0,00	0,00	135.045,76	9.000,00	0,00	0,00	0,00	135.045,76
20300	Productos de papel, cartón e impresos	1.239.326,64	0,00	0,00	1.239.326,64	219.968,00	32.918,00	32.918,00	32.918,00	1.206.408,64
20301	Papel de escritorio y cartón	163.485,15	0,00	0,00	163.485,15	10.818,00	108,00	108,00	108,00	163.377,15
20302	Papel para computación	638.154,71	0,00	0,00	638.154,71	149.780,00	0,00	0,00	0,00	638.154,71
20303	Productos de artes gráficas	351.118,98	0,00	0,00	351.118,98	55.992,00	29.432,00	29.432,00	29.432,00	321.686,98
20305	Libros revistas y periódicos	86.567,80	0,00	0,00	86.567,80	3.378,00	3.378,00	3.378,00	3.378,00	83.189,80
20400	Productos de cuero y caucho	300.563,39	0,00	0,00	300.563,39	0,00	0,00	0,00	0,00	300.563,39
20403	Artículos de caucho	18.467,80	0,00	0,00	18.467,80	0,00	0,00	0,00	0,00	18.467,80
20404	Cubiertas y cámaras de aire	282.095,59	0,00	0,00	282.095,59	0,00	0,00	0,00	0,00	282.095,59
20500	Productos químicos, combustibles y lubricantes	1.712.079,08	0,00	0,00	1.712.079,08	341.165,36	86.252,47	86.252,47	86.252,47	1.625.826,61
20501	Compuestos químicos	1.108,07	0,00	0,00	1.108,07	0,00	0,00	0,00	0,00	1.108,07

Fecha de Impresión: 22/08/16 10:10:36

LOIACONO, IGNACIO

Página: 1

Ignacio LOIACONO  
Jefe Área Contable  
Superior Tribunal de Justicia







Provincia de Tierra del Fuego,  
Antártida e Islas del Atlántico Sur.  
República Argentina.

ADMINISTRACIÓN PROVINCIAL

EJECUCIÓN DE RECURSOS POR RUBRO

Organismo: Poder Judicial

Mes: 3

Año: 2016

COD. RECURSO	RECURSOS	FORMULADO	AUMENTOS	DISMINUCIONES	DEFINITIVO	EJECUTADO	SALDO
401000000	CONTIBUCIONES FIGURATIVAS	854.780.854,87	0,00	0,00	854.780.854,87	145.439.985,85	709.340.869,02
401010000	CONTRIBUCIONES FIGURATIVAS	780.593.854,33	0,00	0,00	780.593.854,33	144.911.053,56	635.682.800,77
401010100	Contr. de la Adm Central para FI	780.593.854,33	0,00	0,00	780.593.854,33	144.911.053,56	635.682.800,77
401020000	CONTRIBUCIONES FIGURATIVAS	74.187.000,54	0,00	0,00	74.187.000,54	528.932,29	73.658.068,25
401020100	Contr. de la Adm Central para fin	74.187.000,54	0,00	0,00	74.187.000,54	528.932,29	73.658.068,25
401030000	CONTRIBUCIONES FIGURATIVAS	0,00	0,00	0,00	0,00	0,00	0,00
1000000000	TOTALES	870.849.854,87	0,00	0,00	870.849.854,87	148.758.035,61	722.091.819,26

Ignacio LOIACONO  
Jefe Área Contable  
Superior Tribunal de Justicia





Provincia de Tierra del Fuego,  
Antártida e Islas del Atlántico Sur.  
República Argentina.

ADMINISTRACIÓN PROVINCIAL

EJECUCIÓN DE RECURSOS POR RUBRO

Organismo: Poder Judicial

Mes: 3

Año: 2016


COD. RECURSO	RECURSOS	FORMULADO	AUMENTOS	DISMINUCIONES	DEFINITIVO	EJECUTADO	SALDO
10000000	RECURSOS	16.069.000,00	0,00	0,00	16.069.000,00	3.318.049,76	12.750.950,24
10100000	INGRESOS TRIBUTARIOS	0,00	0,00	0,00	0,00	0,00	0,00
10200000	INGRESOS NO TRIBUTARIOS	13.204.000,00	0,00	0,00	13.204.000,00	2.621.982,09	10.582.017,91
10201000	Tasas	5.000.000,00	0,00	0,00	5.000.000,00	1.215.516,83	3.784.483,17
10201040	Tasas de Justicia	5.000.000,00	0,00	0,00	5.000.000,00	1.215.516,83	3.784.483,17
10207000	Registro de la Propiedad Inmueb	7.800.000,00	0,00	0,00	7.800.000,00	962.942,35	6.837.057,65
10209000	Otros Ingresos No Tributarios	404.000,00	0,00	0,00	404.000,00	443.522,91	-39.522,91
10209090	Otros	404.000,00	0,00	0,00	404.000,00	443.522,91	-39.522,91
102090909	Otros No Tributarios	404.000,00	0,00	0,00	404.000,00	443.522,91	-39.522,91
10300000	CONTRIBUCIONES	0,00	0,00	0,00	0,00	0,00	0,00
10400000	VENTA DE BS. Y SERV. DE LA AD	50.000,00	0,00	0,00	50.000,00	0,00	50.000,00
10401000	Venta de Bienes	50.000,00	0,00	0,00	50.000,00	0,00	50.000,00
10500000	INGRESOS DE OPERACIÓN	15.000,00	0,00	0,00	15.000,00	0,00	15.000,00
10509000	Otros Ingresos de Operación	15.000,00	0,00	0,00	15.000,00	0,00	15.000,00
10600000	RENTAS DE LA PROPIEDAD	2.800.000,00	0,00	0,00	2.800.000,00	696.067,67	2.103.932,33
10601000	Intereses por Prestamos	0,00	0,00	0,00	0,00	0,00	0,00
10602000	Intereses por Depósitos	2.800.000,00	0,00	0,00	2.800.000,00	696.067,67	2.103.932,33
106020100	Intereses por Depósitos Intern	2.800.000,00	0,00	0,00	2.800.000,00	696.067,67	2.103.932,33
10603000	Intereses por Títulos y Valores	0,00	0,00	0,00	0,00	0,00	0,00
10700000	TRANSFERENCIAS CORRIENTES	0,00	0,00	0,00	0,00	0,00	0,00
20000000	RECURSOS DE CAPITAL	0,00	0,00	0,00	0,00	0,00	0,00
20100000	RECURSOS PROPIOS DE CAPIT	0,00	0,00	0,00	0,00	0,00	0,00
20101000	Venta de Bienes	0,00	0,00	0,00	0,00	0,00	0,00
30000000	FUENTES FINANCIERAS	0,00	0,00	0,00	0,00	0,00	0,00
30100000	VENTA DE TITULOS Y VALORES	0,00	0,00	0,00	0,00	0,00	0,00
30200000	VENTA DE ACCIONES Y PARTIC	0,00	0,00	0,00	0,00	0,00	0,00
30300000	RECUPERACION DE PRESTAMO	0,00	0,00	0,00	0,00	0,00	0,00
30400000	RECUPERACION DE PRESTAMO	0,00	0,00	0,00	0,00	0,00	0,00
30500000	DISMINUCIÓN DE OTROS ACTIV	0,00	0,00	0,00	0,00	0,00	0,00
30700000	OBTENCIÓN DE PRESTAMOS	0,00	0,00	0,00	0,00	0,00	0,00
30900000	INCREMENTO DEL PATRIMONIO	0,00	0,00	0,00	0,00	0,00	0,00

Fecha de Impresión: 22/08/16 10:10:27

LOIACONO, IGNACIO

Ignacio LOIACONO  
Jefe Área Contable  
Superior Tribunal de Justicia

Página:





Provincia de Tierra del Fuego,  
Antártida e Islas del Atlántico Sur.  
República Argentina.

ADMINISTRACIÓN PROVINCIAL

EJECUCIÓN DE GASTOS POR OBJETO A NIVEL DE PARCIAL

Organismo: Poder Judicial

Mes: 2

Año: 2016


COD. GASTO	GASTOS	CRED ORIGINAL	AUMENTOS	DISMINUCIONES	CRED VIGENTE	COMPROMISO	DEVENGADO	MAND A PAGAR	PAGADO	NO EJECUTADO
10000	GASTOS EN PERSONAL	742.284.620,91	0,00	0,00	742.284.620,91	44.257.087,94	44.257.087,94	44.257.087,94	44.257.069,94	698.027.532,97
10100	Personal permanente	719.169.721,80	0,00	0,00	719.169.721,80	41.512.099,52	41.512.099,52	41.512.099,52	41.512.081,52	677.657.622,28
10101	Retribuciones del Cargo	538.961.434,13	0,00	0,00	538.961.434,13	33.920.815,71	33.920.815,71	33.920.815,71	33.920.797,71	505.040.618,42
10104	Sueldo anual complementario	46.394.208,26	0,00	0,00	46.394.208,26	3.445,19	3.445,19	3.445,19	3.445,19	46.390.763,07
10106	Contribuciones patronales	133.814.079,41	0,00	0,00	133.814.079,41	7.587.838,62	7.587.838,62	7.587.838,62	7.587.838,62	126.226.240,79
10200	Personal Temporario	0,00	0,00	0,00	0,00	0,00	0,00	0,00	0,00	0,00
10300	Servicios extraordinarios	0,00	0,00	0,00	0,00	0,00	0,00	0,00	0,00	0,00
10400	Asignaciones familiares	21.088.837,44	0,00	0,00	21.088.837,44	2.443.832,96	2.443.832,96	2.443.832,96	2.443.832,96	18.645.004,48
10401	Asignaciones familiares	21.088.837,44	0,00	0,00	21.088.837,44	2.443.832,96	2.443.832,96	2.443.832,96	2.443.832,96	18.645.004,48
10500	Asistencia social al personal	2.026.061,67	0,00	0,00	2.026.061,67	301.155,46	301.155,46	301.155,46	301.155,46	1.724.906,21
10501	Seguros de Riesgo del Trabajo	2.026.061,67	0,00	0,00	2.026.061,67	301.155,46	301.155,46	301.155,46	301.155,46	1.724.906,21
10600	Beneficios y compensaciones	0,00	0,00	0,00	0,00	0,00	0,00	0,00	0,00	0,00
20000	BIENES DE CONSUMO	7.458.469,27	0,00	0,00	7.458.469,27	569.529,38	201.067,10	201.067,10	161.915,36	7.257.402,17
20100	Productos alimenticios, agropecuarios y forestales	1.485.984,70	0,00	0,00	1.485.984,70	145.867,44	63.707,63	63.707,63	42.924,33	1.422.277,07
20101	Alimentos para personas	1.241.332,56	0,00	0,00	1.241.332,56	99.407,57	44.543,57	44.543,57	37.523,73	1.196.788,99
20105	Madera, corcho y sus manufacturas	244.652,14	0,00	0,00	244.652,14	46.459,87	19.164,06	19.164,06	5.400,60	225.488,08
20200	Textiles y vestuario	421.804,47	0,00	0,00	421.804,47	0,00	0,00	0,00	0,00	421.804,47
20201	Hilados y telas	27.055,32	0,00	0,00	27.055,32	0,00	0,00	0,00	0,00	27.055,32
20202	Prendas de vestir	259.703,39	0,00	0,00	259.703,39	0,00	0,00	0,00	0,00	259.703,39
20203	Confecciones textiles	135.045,76	0,00	0,00	135.045,76	0,00	0,00	0,00	0,00	135.045,76
20300	Productos de papel, cartón e impresos	1.239.326,64	0,00	0,00	1.239.326,64	59.028,00	32.918,00	32.918,00	29.432,00	1.206.408,64
20301	Papel de escritorio y cartón	163.485,15	0,00	0,00	163.485,15	108,00	108,00	108,00	0,00	163.377,15
20302	Papel para computación	638.154,71	0,00	0,00	638.154,71	0,00	0,00	0,00	0,00	638.154,71
20303	Productos de artes gráficas	351.118,98	0,00	0,00	351.118,98	55.542,00	29.432,00	29.432,00	29.432,00	321.686,98
20305	Libros revistas y periódicos	86.567,80	0,00	0,00	86.567,80	3.378,00	3.378,00	3.378,00	0,00	83.189,80
20400	Productos de cuero y caucho	300.563,39	0,00	0,00	300.563,39	0,00	0,00	0,00	0,00	300.563,39
20403	Articulos de caucho	18.467,80	0,00	0,00	18.467,80	0,00	0,00	0,00	0,00	18.467,80
20404	Cubiertas y cámaras de aire	282.095,59	0,00	0,00	282.095,59	0,00	0,00	0,00	0,00	282.095,59
20500	Productos químicos, combustibles y lubricantes	1.712.079,08	0,00	0,00	1.712.079,08	289.209,19	52.110,72	52.110,72	45.430,20	1.659.968,36
20501	Compuestos químicos	1.108,07	0,00	0,00	1.108,07	0,00	0,00	0,00	0,00	1.108,07
20505	Tintas pinturas y colorantes	1.131.627,93	0,00	0,00	1.131.627,93	12.462,10	10.481,10	10.481,10	7.523,49	1.121.146,83

Fecha de Impresión: 22/08/16 09:59:40

LOIACONO, IGNACIO

Página: 1

Ignacio LOIACONO  
Jefe Área Contable  
Superior Tribunal de Justicia





Provincia de Tierra del Fuego,  
Antártida e Islas del Atlántico Sur.  
República Argentina.

ADMINISTRACIÓN PROVINCIAL

EJECUCIÓN DE GASTOS POR OBJETO A NIVEL DE PARCIAL

Organismo: Poder Judicial

Mes: 2

Año: 2016


COD. GASTO	GASTOS	CRED ORIGINAL	AUMENTOS	DISMINUCIONES	CRED VIGENTE	COMPROMISO	DEVENGADO	MAND A PAGAR	PAGADO	NO EJECUTADO
20506	Combustibles y lubricantes	445.535,59	0,00	0,00	445.535,59	253.919,87	18.802,40	18.802,40	16.382,69	426.733,19
20508	Productos de material plástico	119.956,64	0,00	0,00	119.956,64	21.777,79	21.777,79	21.777,79	21.402,99	98.178,85
20509	Otros n e p	13.850,85	0,00	0,00	13.850,85	1.049,43	1.049,43	1.049,43	121,03	12.801,42
20600	Productos de minerales no metálicos	64.164,05	0,00	0,00	64.164,05	2.430,40	2.430,40	2.430,40	1.840,40	61.733,65
20602	Productos de vidrio	49.863,05	0,00	0,00	49.863,05	0,00	0,00	0,00	0,00	49.863,05
20604	Productos de cemento, asbesto y yeso	11.773,22	0,00	0,00	11.773,22	1.840,40	1.840,40	1.840,40	1.840,40	9.932,82
20605	Cemento cal y yeso	2.308,47	0,00	0,00	2.308,47	590,00	590,00	590,00	0,00	1.718,47
20609	Otros n e p	219,31	0,00	0,00	219,31	0,00	0,00	0,00	0,00	219,31
20700	Productos metálicos	128.255,37	0,00	0,00	128.255,37	7.911,15	6.511,15	6.511,15	4.173,78	121.744,22
20702	Productos no ferroso	219,31	0,00	0,00	219,31	0,00	0,00	0,00	0,00	219,31
20705	Herramientas menores	71.678,14	0,00	0,00	71.678,14	1.220,45	1.220,45	1.220,45	1.220,45	70.457,69
20709	Otros n.e.p.	56.357,92	0,00	0,00	56.357,92	6.690,70	5.290,70	5.290,70	2.953,33	51.067,22
20800	Minerales	23.708,00	0,00	0,00	23.708,00	0,00	0,00	0,00	0,00	23.708,00
20809	Otros n.e.p.	23.708,00	0,00	0,00	23.708,00	0,00	0,00	0,00	0,00	23.708,00
20900	Otros bienes de consumo	2.082.583,57	0,00	0,00	2.082.583,57	65.083,20	43.389,20	43.389,20	38.114,65	2.039.194,37
20901	Elementos de limpieza	30.345,47	0,00	0,00	30.345,47	0,00	0,00	0,00	0,00	30.345,47
20902	Útiles de escritorio, oficina y enseñanza	516.373,29	0,00	0,00	516.373,29	12.036,01	1.461,01	1.461,01	221,18	514.912,28
20903	Útiles y materiales eléctricos	293.314,78	0,00	0,00	293.314,78	10.595,75	2.676,75	2.676,75	2.218,75	290.638,03
20904	Utensilios de cocina y comedor	77.911,42	0,00	0,00	77.911,42	0,00	0,00	0,00	0,00	77.911,42
20905	Útiles menores médicos, quirúrgico y de laboratorio	860.253,05	0,00	0,00	860.253,05	2.573,00	323,00	323,00	0,00	859.930,05
20906	Repuestos y accesorios	287.296,00	0,00	0,00	287.296,00	37.754,82	37.754,82	37.754,82	35.384,72	249.541,18
20909	Otros n.e.p	17.089,56	0,00	0,00	17.089,56	2.123,62	1.173,62	1.173,62	290,00	15.915,94
30000	SERVICIOS NO PERSONALES	30.672.353,24	0,00	0,00	30.672.353,24	6.124.265,80	2.777.756,12	2.777.756,12	2.609.594,75	27.894.597,12
30100	Servicios básicos	4.192.952,12	0,00	0,00	4.192.952,12	1.601.286,74	370.060,08	370.060,08	370.060,08	3.822.892,04
30101	Energía eléctrica	1.001.468,38	0,00	0,00	1.001.468,38	802.890,55	119.510,57	119.510,57	119.510,57	881.957,81
30102	Agua	584.579,07	0,00	0,00	584.579,07	351.306,63	45.299,85	45.299,85	45.299,85	539.279,22
30103	Gas	158.615,02	0,00	0,00	158.615,02	150.606,09	15.311,69	15.311,69	15.311,69	143.303,33
30104	Teléfonos, telex y telefax	2.074.167,62	0,00	0,00	2.074.167,62	245.339,24	145.239,24	145.239,24	145.239,24	1.928.928,38
30105	correos y telégrafo	374.122,03	0,00	0,00	374.122,03	51.144,23	44.698,73	44.698,73	329.423,30	
30200	Alquileres y derechos	10.458.715,25	0,00	0,00	10.458.715,25	1.615.204,16	648.103,37	648.103,37	640.037,24	9.810.611,88
30201	Alquileres de edificios y locales	8.180.800,00	0,00	0,00	8.180.800,00	1.399.400,00	587.400,00	587.400,00	587.400,00	7.593.400,00

Fecha de Impresión: 22/08/16 09:59:40

LOIACONO, IGNACIO

Página: 2

Ignacio LOIACONO  
Jefe Área Contable  
Superior Tribunal de Justicia





Provincia de Tierra del Fuego,  
Antártida e Islas del Atlántico Sur.  
República Argentina.

ADMINISTRACIÓN PROVINCIAL

EJECUCIÓN DE GASTOS POR OBJETO A NIVEL DE PARCIAL

Organismo: Poder Judicial

Mes: 2

Año: 2016

COD. GASTO	GASTOS	CRED ORIGINAL	AUMENTOS	DISMINUCIONES	CRED VIGENTE	COMPROMISO	DEVENGADO	MAND A PAGAR	PAGADO	NO EJECUTADO
30202	Alquileres de maquinaria, equipo y medios de transporte	139.113,56	0,00	0,00	139.113,56	0,00	0,00	0,00	0,00	139.113,56
30204	Alquileres de fotocopiadoras	1.376.725,42	0,00	0,00	1.376.725,42	215.804,16	60.703,37	60.703,37	52.637,24	1.316.022,05
30206	Derechos de bienes intangibles	762.076,27	0,00	0,00	762.076,27	0,00	0,00	0,00	0,00	762.076,27
30300	Mantenimiento, reparación y limpieza	9.768.908,76	0,00	0,00	9.768.908,76	1.601.874,99	973.117,91	973.117,91	964.501,01	8.795.790,85
30301	Mantenimiento y reparación de edificios y locales	1.631.163,81	0,00	0,00	1.631.163,81	368.052,10	368.052,10	368.052,10	368.052,10	1.263.111,71
30302	Mantenimiento y reparación de vehículos	410.135,59	0,00	0,00	410.135,59	35.607,00	35.607,00	35.607,00	35.607,00	374.528,59
30303	Mantenimiento y reparación de maquinaria y equipo	126.244,95	0,00	0,00	126.244,95	58.268,40	5.468,40	5.468,40	668,40	120.776,55
30305	Limpieza, aseo y fumigación	7.601.364,41	0,00	0,00	7.601.364,41	1.139.947,49	563.990,41	563.990,41	560.173,51	7.037.374,00
30400	Servicios técnicos y profesionales	1.260.201,58	0,00	0,00	1.260.201,58	372.790,00	270.490,00	270.490,00	210.990,00	989.711,58
30401	Estudios, investigaciones y proyectos de factibilidad	164.608,47	0,00	0,00	164.608,47	9.400,00	9.400,00	9.400,00	5.900,00	155.208,47
30402	Médicos y sanitarios	485.179,32	0,00	0,00	485.179,32	344.550,00	242.250,00	242.250,00	186.250,00	242.929,32
30405	De capacitación	467.872,71	0,00	0,00	467.872,71	0,00	0,00	0,00	0,00	467.872,71
30409	Otros n.e.p.	142.541,08	0,00	0,00	142.541,08	18.840,00	18.840,00	18.840,00	18.840,00	123.701,08
30500	Servicios comerciales y financieros	2.025.196,82	0,00	0,00	2.025.196,82	379.917,57	355.017,57	355.017,57	275.943,48	1.670.179,25
30501	Transporte	82.858,47	0,00	0,00	82.858,47	12.918,61	3.018,61	3.018,61	1.577,47	79.839,86
30503	Imprenta, publicaciones y reproducciones	219.596,61	0,00	0,00	219.596,61	44.020,75	29.020,75	29.020,75	26.212,50	190.575,86
30504	Primas y gastos de seguros	647.915,25	0,00	0,00	647.915,25	240.853,51	240.853,51	240.853,51	240.853,51	407.061,74
30505	Comisiones y gastos bancarios	6.042,37	0,00	0,00	6.042,37	0,00	0,00	0,00	0,00	6.042,37
30506	Internet	997.627,12	0,00	0,00	997.627,12	79.536,70	79.536,70	79.536,70	4.712,00	918.090,42
30509	Otros n.e.p.	71.157,00	0,00	0,00	71.157,00	2.588,00	2.588,00	2.588,00	2.588,00	68.569,00
30700	Pasajes y viáticos	1.946.164,41	0,00	0,00	1.946.164,41	453.242,34	132.617,19	132.617,19	120.762,94	1.813.547,22
30701	Pasajes	937.603,05	0,00	0,00	937.603,05	386.697,23	75.422,08	75.422,08	66.697,23	862.180,97
30702	Viáticos	1.008.561,36	0,00	0,00	1.008.561,36	68.545,11	57.195,11	57.195,11	54.065,71	951.366,25
30800	Impuestos, derechos y tasas	248.644,15	0,00	0,00	248.644,15	3.050,00	3.050,00	3.050,00	2.200,00	245.594,15
30802	Impuestos directos	156.031,81	0,00	0,00	156.031,81	0,00	0,00	0,00	0,00	156.031,81
30803	Derechos y tasas	92.612,34	0,00	0,00	92.612,34	3.050,00	3.050,00	3.050,00	2.200,00	89.562,34
30900	Otros Servicios	771.570,15	0,00	0,00	771.570,15	96.900,00	25.300,00	25.300,00	25.100,00	746.270,15
30901	Servicios de ceremonial	140.134,92	0,00	0,00	140.134,92	94.500,00	22.900,00	22.900,00	22.900,00	117.234,92
30909	Otros n.e.p.	631.435,23	0,00	0,00	631.435,23	2.400,00	2.400,00	2.400,00	2.200,00	629.035,23
40000	BIENES DE USO	90.256.000,54	0,00	0,00	90.256.000,54	1.620.626,07	430.347,00	430.347,00	430.347,00	89.825.653,54
40100	Bienes Preexistentes	0,00	0,00	0,00	0,00	0,00	0,00	0,00	0,00	0,00

Fecha de impresión: 22/08/16 09:59:40

LOIACONO, IGNACIO

Página: 3

Ignacio LOIACONO  
Jefe Área Contable  
Superior Tribunal de Justicia





Provincia de Tierra del Fuego,  
Antártida e Islas del Atlántico Sur,  
República Argentina.

ADMINISTRACIÓN PROVINCIAL

EJECUCIÓN DE GASTOS POR OBJETO A NIVEL DE PARCIAL


Organismo: Poder Judicial

Mes: 2

Año: 2016

COD. GASTO	GASTOS	CRED ORIGINAL	AUMENTOS	DISMINUCIONES	CRED VIGENTE	COMPROMISO	DEVENGADO	MAND A PAGAR	PAGADO	NO EJECUTADO
40200	Construcciones	76.519.701,85	0,00	0,00	76.519.701,85	0,00	0,00	0,00	0,00	76.519.701,85
40201	Construcciones en bienes de dominio privado	76.519.701,85	0,00	0,00	76.519.701,85	0,00	0,00	0,00	0,00	76.519.701,85
40300	Maquinaria y equipo	12.886.570,59	0,00	0,00	12.886.570,59	1.620.626,07	430.347,00	430.347,00	430.347,00	12.456.223,59
40302	Equipo de transporte, traccion y elevación	900.000,00	0,00	0,00	900.000,00	0,00	0,00	0,00	0,00	900.000,00
40304	Equipo de comunicación y señalamiento	2.215.503,27	0,00	0,00	2.215.503,27	0,00	0,00	0,00	0,00	2.215.503,27
40306	Equipo para computación	4.330.102,80	0,00	0,00	4.330.102,80	1.407.095,00	261.980,00	261.980,00	261.980,00	4.068.122,80
40307	Equipo de oficina y muebles	4.972.214,52	0,00	0,00	4.972.214,52	208.367,00	168.367,00	168.367,00	168.367,00	4.803.847,52
40308	Herramientas y repuestos mayores	245.000,00	0,00	0,00	245.000,00	5.164,07	0,00	0,00	0,00	245.000,00
40309	Equipos varios	223.750,00	0,00	0,00	223.750,00	0,00	0,00	0,00	0,00	223.750,00
40800	Activos intangibles	849.728,10	0,00	0,00	849.728,10	0,00	0,00	0,00	0,00	849.728,10
40801	Programas de computación	570.363,10	0,00	0,00	570.363,10	0,00	0,00	0,00	0,00	570.363,10
40802	Otros activos intangibles	279.365,00	0,00	0,00	279.365,00	0,00	0,00	0,00	0,00	279.365,00
50000	TRANSFERENCIAS	178.410,91	0,00	0,00	178.410,91	52.287,38	52.287,38	52.287,38	52.287,38	126.123,53
50700	Trasferencias a Inst. Prov y Munic. para financiar Gastos Corrientes	178.410,91	0,00	0,00	178.410,91	52.287,38	52.287,38	52.287,38	52.287,38	126.123,53
50705	Trasferencias a otras instituciones publicas provinciales	178.410,91	0,00	0,00	178.410,91	52.287,38	52.287,38	52.287,38	52.287,38	126.123,53
50800	Trasferencias a Inst. Prov. y Munic. para financiar Gs de capital	0,00	0,00	0,00	0,00	0,00	0,00	0,00	0,00	0,00
60000	ACTIVOS FINANCIEROS	0,00	0,00	0,00	0,00	0,00	0,00	0,00	0,00	0,00
70000	SERVICIO DE LA DEUDA Y DISMINUCIÓN DE OTROS PASIVOS	0,00	0,00	0,00	0,00	0,00	0,00	0,00	0,00	0,00
70300	Intereses por préstamos recibidos	0,00	0,00	0,00	0,00	0,00	0,00	0,00	0,00	0,00
70800	Disminución de otros pasivos	0,00	0,00	0,00	0,00	0,00	0,00	0,00	0,00	0,00
80000	OTROS GASTOS	0,00	0,00	0,00	0,00	0,00	0,00	0,00	0,00	0,00
90000	GASTOS FIGURATIVOS	0,00	0,00	0,00	0,00	0,00	0,00	0,00	0,00	0,00
990000	TOTAL DE GASTOS	870.849.854,87	0,00	0,00	870.849.854,87	52.623.796,57	47.718.545,54	47.718.545,54	47.511.214,43	823.131.309,33

Ignacio LOIACONO  
Jefe Área Contable  
Superior Tribunal de Justicia





Provincia de Tierra del Fuego,  
Antártida e Islas del Atlántico Sur.  
República Argentina.

ADMINISTRACIÓN PROVINCIAL

EJECUCIÓN DE RECURSOS POR RUBRO

Organismo: Poder Judicial

Mes: 2

Año: 2016

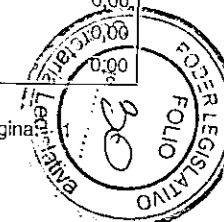
COD. RECURSO	RECURSOS	FORMULADO	AUMENTOS	DISMINUCIONES	DEFINITIVO	EJECUTADO	SALDO
100000000	RECURSOS	16.069.000,00	0,00	0,00	16.069.000,00	1.895.865,91	14.173.134,09
101000000	INGRESOS TRIBUTARIOS	0,00	0,00	0,00	0,00	0,00	0,00
102000000	INGRESOS NO TRIBUTARIOS	13.204.000,00	0,00	0,00	13.204.000,00	1.456.163,98	11.747.836,02
102010000	Tasas	5.000.000,00	0,00	0,00	5.000.000,00	661.537,02	4.338.462,98
102010400	Tasas de Justicia	5.000.000,00	0,00	0,00	5.000.000,00	661.537,02	4.338.462,98
102070000	Registro de la Propiedad Inmueb	7.800.000,00	0,00	0,00	7.800.000,00	557.634,31	7.242.365,69
102090000	Otros Ingresos No Tributarios	404.000,00	0,00	0,00	404.000,00	236.992,65	167.007,35
102090900	Otros	404.000,00	0,00	0,00	404.000,00	236.992,65	167.007,35
102090909	Otros No Tributarios	404.000,00	0,00	0,00	404.000,00	236.992,65	167.007,35
103000000	CONTRIBUCIONES	0,00	0,00	0,00	0,00	0,00	0,00
104000000	VENTA DE BS. Y SERV. DE LA AD	50.000,00	0,00	0,00	50.000,00	0,00	50.000,00
104010000	Venta de Bienes	50.000,00	0,00	0,00	50.000,00	0,00	50.000,00
105000000	INGRESOS DE OPERACIÓN	15.000,00	0,00	0,00	15.000,00	0,00	15.000,00
105090000	Otros Ingresos de Operación	15.000,00	0,00	0,00	15.000,00	0,00	15.000,00
106000000	RENTAS DE LA PROPIEDAD	2.800.000,00	0,00	0,00	2.800.000,00	439.701,93	2.360.298,07
106010000	Intereses por Prestamos	0,00	0,00	0,00	0,00	0,00	0,00
106020000	Intereses por Depósitos	2.800.000,00	0,00	0,00	2.800.000,00	439.701,93	2.360.298,07
106020100	Intereses por Depósitos Intern	2.800.000,00	0,00	0,00	2.800.000,00	439.701,93	2.360.298,07
106030000	Intereses por Títulos y Valores	0,00	0,00	0,00	0,00	0,00	0,00
107000000	TRANSFERENCIAS CORRIENTES	0,00	0,00	0,00	0,00	0,00	0,00
200000000	RECURSOS DE CAPITAL	0,00	0,00	0,00	0,00	0,00	0,00
201000000	RECURSOS PROPIOS DE CAPIT	0,00	0,00	0,00	0,00	0,00	0,00
201010000	Venta de Bienes	0,00	0,00	0,00	0,00	0,00	0,00
300000000	FUENTES FINANCIERAS	0,00	0,00	0,00	0,00	0,00	0,00
301000000	VENTA DE TITULOS Y VALORES	0,00	0,00	0,00	0,00	0,00	0,00
302000000	VENTA DE ACCIONES Y PARTIC	0,00	0,00	0,00	0,00	0,00	0,00
303000000	RECUPERACION DE PRESTAMO	0,00	0,00	0,00	0,00	0,00	0,00
304000000	RECUPERACION DE PRESTAMO	0,00	0,00	0,00	0,00	0,00	0,00
305000000	DISMINUCIÓN DE OTROS ACTIV	0,00	0,00	0,00	0,00	0,00	0,00
307000000	OBTENCIÓN DE PRESTAMOS	0,00	0,00	0,00	0,00	0,00	0,00
309000000	INCREMENTO DEL PATRIMONIO	0,00	0,00	0,00	0,00	0,00	0,00

Fecha de Impresión: 22/08/16 09:59:32

LOIACONO, IGNACIO

Ignacio LOIACONO  
Jefe Área Contable  
Superior Tribunal de Justicia

Página: 30





Provincia de Tierra del Fuego,  
Antártida e Islas del Atlántico Sur.  
República Argentina.

ADMINISTRACIÓN PROVINCIAL

EJECUCIÓN DE RECURSOS POR RUBRO


Organismo: Poder Judicial

Mes: 2

Año: 2016

COD. RECURSO	RECURSOS	FORMULADO	AUMENTOS	DISMINUCIONES	DEFINITIVO	EJECUTADO	SALDO
40100000	CONTIBUCIONES FIGURATIVAS	854.780.854,87	0,00	0,00	854.780.854,87	98.901.847,47	755.879.007,40
40101000	CONTRIBUCIONES FIGURATIVAS	780.593.854,33	0,00	0,00	780.593.854,33	98.471.500,47	682.122.353,86
40101010	Contr. de la Adm Central para Fi	780.593.854,33	0,00	0,00	780.593.854,33	98.471.500,47	682.122.353,86
40102000	CONTRIBUCIONES FIGURATIVAS	74.187.000,54	0,00	0,00	74.187.000,54	430.347,00	73.756.653,54
40102010	Contr. de la Adm Central para fin	74.187.000,54	0,00	0,00	74.187.000,54	430.347,00	73.756.653,54
40103000	CONTRIBUCIONES FIGURATIVAS	0,00	0,00	0,00	0,00	0,00	0,00
100000000	TOTALES	870.849.854,87	0,00	0,00	870.849.854,87	100.797.713,38	770.052.141,49

Ignacio LOIACONO  
Jefe Área Contable  
Superior Tribunal de Justicia







Provincia de Tierra del Fuego,  
Antártida e Islas del Atlántico Sur.  
República Argentina.

ADMINISTRACIÓN PROVINCIAL

EJECUCIÓN DE GASTOS POR OBJETO A NIVEL DE PARCIAL

Organismo: Poder Judicial

Mes: 1

Año: 2016

COD. GASTO	GASTOS	CRED ORIGINAL	AUMENTOS	DISMINUCIONES	CRED VIGENTE	COMPROMISO	DEVENGADO	MAND A PAGAR	PAGADO	NO EJECUTADO
10000	GASTOS EN PERSONAL	742.284.620,91	0,00	0,00	742.284.620,91	237.787,93	237.787,93	237.787,93	180.683,18	742.046.832,98
10100	Personal permanente	719.169.721,80	0,00	0,00	719.169.721,80	51.636,02	51.636,02	51.636,02	0,00	719.118.085,78
10101	Retribuciones del Cargo	538.961.434,13	0,00	0,00	538.961.434,13	41.980,50	41.980,50	41.980,50	0,00	538.919.453,63
10104	Sueldo anual complementario	46.394.208,26	0,00	0,00	46.394.208,26	0,00	0,00	0,00	0,00	46.394.208,26
10106	Contribuciones patronales	133.814.079,41	0,00	0,00	133.814.079,41	9.655,52	9.655,52	9.655,52	0,00	133.804.423,89
10200	Personal Temporario	0,00	0,00	0,00	0,00	0,00	0,00	0,00	0,00	0,00
10300	Servicios extraordinarios	0,00	0,00	0,00	0,00	0,00	0,00	0,00	0,00	0,00
10400	Asignaciones familiares	21.088.837,44	0,00	0,00	21.088.837,44	4.762,96	4.762,96	4.762,96	0,00	21.084.074,48
10401	Asignaciones familiares	21.088.837,44	0,00	0,00	21.088.837,44	4.762,96	4.762,96	4.762,96	0,00	21.084.074,48
10500	Asistencia social al personal	2.026.061,67	0,00	0,00	2.026.061,67	181.388,95	181.388,95	181.388,95	180.683,18	1.844.672,72
10501	Seguros de Riesgo del Trabajo	2.026.061,67	0,00	0,00	2.026.061,67	181.388,95	181.388,95	181.388,95	180.683,18	1.844.672,72
10509	Otras asistencias sociales al personal	0,00	0,00	0,00	0,00	0,00	0,00	0,00	0,00	0,00
10600	Beneficios y compensaciones	0,00	0,00	0,00	0,00	0,00	0,00	0,00	0,00	0,00
20000	BIENES DE CONSUMO	7.458.469,27	0,00	0,00	7.458.469,27	387.128,41	104.035,37	104.035,37	72.437,37	7.354.433,90
20100	Productos alimenticios, agropecuarios y forestales	1.485.984,70	0,00	0,00	1.485.984,70	46.239,60	19.835,60	19.835,60	11.835,60	1.466.149,10
20101	Alimentos para personas	1.241.332,56	0,00	0,00	1.241.332,56	15.475,00	15.475,00	15.475,00	7.475,00	1.225.857,56
20105	Madera, corcho y sus manufacturas	244.652,14	0,00	0,00	244.652,14	30.764,60	4.360,60	4.360,60	4.360,60	240.291,54
20200	Textiles y vestuario	421.804,47	0,00	0,00	421.804,47	0,00	0,00	0,00	0,00	421.804,47
20201	Hilados y telas	27.055,32	0,00	0,00	27.055,32	0,00	0,00	0,00	0,00	27.055,32
20202	Prendas de vestir	259.703,39	0,00	0,00	259.703,39	0,00	0,00	0,00	0,00	259.703,39
20203	Confecciones textiles	135.045,76	0,00	0,00	135.045,76	0,00	0,00	0,00	0,00	135.045,76
20300	Productos de papel, cartón e impresos	1.239.326,64	0,00	0,00	1.239.326,64	29.432,00	21.232,00	21.232,00	13.730,00	1.218.094,64
20301	Papel de escritorio y cartón	163.485,15	0,00	0,00	163.485,15	0,00	0,00	0,00	0,00	163.485,15
20302	Papel para computación	638.154,71	0,00	0,00	638.154,71	0,00	0,00	0,00	0,00	638.154,71
20303	Productos de artes gráficas	351.118,98	0,00	0,00	351.118,98	29.432,00	21.232,00	21.232,00	13.730,00	329.886,98
20304	Productos de papel y cartón	0,00	0,00	0,00	0,00	0,00	0,00	0,00	0,00	0,00
20305	Libros revistas y periódicos	86.567,80	0,00	0,00	86.567,80	0,00	0,00	0,00	0,00	86.567,80
20309	Otros n.e.p.	0,00	0,00	0,00	0,00	0,00	0,00	0,00	0,00	0,00
20400	Productos de cuero y caucho	300.563,39	0,00	0,00	300.563,39	0,00	0,00	0,00	0,00	300.563,39
20403	Artículos de caucho	18.467,80	0,00	0,00	18.467,80	0,00	0,00	0,00	0,00	18.467,80
20404	Cubiertas y cámaras de aire	282.095,59	0,00	0,00	282.095,59	0,00	0,00	0,00	0,00	282.095,59

Fecha de Impresión: 19/08/16 14:09:07

LOIACONO, IGNACIO

Página: 1

Ignacio LOIACONO  
Jefe Área Contable  
Superior Tribunal de Justicia





Provincia de Tierra del Fuego,  
Antártida e Islas del Atlántico Sur.  
República Argentina.

ADMINISTRACIÓN PROVINCIAL

EJECUCIÓN DE GASTOS POR OBJETO A NIVEL DE PARCIAL

Organismo: Poder Judicial

Mes: 1

Año: 2016


COD. GASTO	GASTOS	CRED ORIGINAL	AUMENTOS	DISMINUCIONES	CRED VIGENTE	COMPROMISO	DEVENGADO	MAND A PAGAR	PAGADO	NO EJECUTADO
20500	Productos químicos, combustibles y lubricantes	1.712.079,08	0,00	0,00	1.712.079,08	272.040,00	25.900,96	25.900,96	25.900,96	1.686.178,12
20501	Compuestos químicos	1.108,07	0,00	0,00	1.108,07	0,00	0,00	0,00	0,00	1.108,07
20502	Productos farmacéuticos y medicinales	0,00	0,00	0,00	0,00	0,00	0,00	0,00	0,00	0,00
20505	Tintas pinturas y colorantes	1.131.627,93	0,00	0,00	1.131.627,93	0,00	0,00	0,00	0,00	1.131.627,93
20506	Combustibles y lubricantes	445.535,59	0,00	0,00	445.535,59	251.100,00	4.960,96	4.960,96	4.960,96	440.574,63
20508	Productos de material plástico	119.956,64	0,00	0,00	119.956,64	20.940,00	20.940,00	20.940,00	20.940,00	99.016,64
20509	Otros n e p	13.850,85	0,00	0,00	13.850,85	0,00	0,00	0,00	0,00	13.850,85
20600	Productos de minerales no metálicos	64.164,05	0,00	0,00	64.164,05	1.840,40	1.840,40	1.840,40	1.840,40	62.323,65
20602	Productos de vidrio	49.863,05	0,00	0,00	49.863,05	0,00	0,00	0,00	0,00	49.863,05
20604	Productos de cemento, asbesto y yeso	11.773,22	0,00	0,00	11.773,22	1.840,40	1.840,40	1.840,40	1.840,40	9.932,82
20605	Cemento cal y yeso	2.308,47	0,00	0,00	2.308,47	0,00	0,00	0,00	0,00	2.308,47
20609	Otros n e p	219,31	0,00	0,00	219,31	0,00	0,00	0,00	0,00	219,31
20700	Productos metálicos	128.255,37	0,00	0,00	128.255,37	3.100,70	1.700,70	1.700,70	1.700,70	126.554,67
20702	Productos no ferroso	219,31	0,00	0,00	219,31	0,00	0,00	0,00	0,00	219,31
20705	Herramientas menores	71.678,14	0,00	0,00	71.678,14	0,00	0,00	0,00	0,00	71.678,14
20709	Otros n.e.p.	56.357,92	0,00	0,00	56.357,92	3.100,70	1.700,70	1.700,70	1.700,70	54.657,22
20800	Minerales	23.708,00	0,00	0,00	23.708,00	0,00	0,00	0,00	0,00	23.708,00
20809	Otros n.e.p.	23.708,00	0,00	0,00	23.708,00	0,00	0,00	0,00	0,00	23.708,00
20900	Otros bienes de consumo	2.082.583,57	0,00	0,00	2.082.583,57	34.475,71	33.525,71	33.525,71	17.429,71	2.049.057,86
20901	Elementos de limpieza	30.345,47	0,00	0,00	30.345,47	0,00	0,00	0,00	0,00	30.345,47
20902	Útiles de escritorio, oficina y enseñanza	516.373,29	0,00	0,00	516.373,29	0,00	0,00	0,00	0,00	516.373,29
20903	Útiles y materiales eléctricos	293.314,78	0,00	0,00	293.314,78	0,00	0,00	0,00	0,00	293.314,78
20904	Utensilios de cocina y comedor	77.911,42	0,00	0,00	77.911,42	0,00	0,00	0,00	0,00	77.911,42
20905	Útiles menores médicos, quirúrgico y de laboratorio	860.253,05	0,00	0,00	860.253,05	0,00	0,00	0,00	0,00	860.253,05
20906	Repuestos y accesorios	287.296,00	0,00	0,00	287.296,00	33.526,71	33.525,71	33.525,71	17.429,71	253.770,29
20909	Otros n.e.p.	17.089,56	0,00	0,00	17.089,56	950,00	0,00	0,00	0,00	17.089,56
30000	SERVICIOS NO PERSONALES	30.672.353,24	0,00	0,00	30.672.353,24	3.713.318,26	1.534.493,39	1.534.493,39	1.486.884,54	29.137.859,85
30100	Servicios básicos	4.192.952,12	0,00	0,00	4.192.952,12	576.870,88	77.770,01	77.770,01	75.718,30	4.115.182,11
30101	Energía eléctrica	1.001.468,38	0,00	0,00	1.001.468,38	62.890,55	62.890,55	62.890,55	62.819,17	938.577,83
30102	Agua	584.579,07	0,00	0,00	584.579,07	351.306,63	1.306,63	1.306,63	0,00	583.272,44
30103	Gas	158.615,02	0,00	0,00	158.615,02	150.060,81	7.405,44	7.405,44	7.344,63	151.209,58

Fecha de Impresión: 19/08/16 14:09:07

LOIACONO, IGNACIO

Página: 2

Ignacio LOIACONO  
Jefe Área Contable  
Superior Tribunal de Justicia





Provincia de Tierra del Fuego,  
Antártida e Islas del Atlántico Sur.  
República Argentina.

ADMINISTRACIÓN PROVINCIAL


EJECUCIÓN DE GASTOS POR OBJETO A NIVEL DE PARCIAL

Organismo: Poder Judicial

Mes: 1 Año: 2016

COD. GASTO	GASTOS	CRED ORIGINAL	AUMENTOS	DISMINUCIONES	CRED VIGENTE	COMPROMISO	DEVENGADO	MAND A PAGAR	PAGADO	NO EJECUTADO
30104	Teléfonos, telex y telefax	2.074.167,62	0,00	0,00	2.074.167,62	612,89	612,89	612,89	0,00	2.073.554,73
30105	correos y telégrafo	374.122,03	0,00	0,00	374.122,03	12.000,00	5.554,50	5.554,50	5.554,50	368.567,53
30200	Alquileres y derechos	10.458.715,25	0,00	0,00	10.458.715,25	1.394.218,64	348.051,72	348.051,72	348.051,72	10.110.663,53
30201	Alquileres de edificios y locales	8.180.800,00	0,00	0,00	8.180.800,00	1.193.600,00	310.600,00	310.600,00	310.600,00	7.870.200,00
30202	Alquileres de maquinaria, equipo y medios de transporte	139.113,56	0,00	0,00	139.113,56	0,00	0,00	0,00	0,00	139.113,56
30204	Alquileres de fotocopiadoras	1.376.725,42	0,00	0,00	1.376.725,42	200.618,64	37.451,72	37.451,72	37.451,72	1.339.273,70
30206	Derechos de bienes intangibles	762.076,27	0,00	0,00	762.076,27	0,00	0,00	0,00	0,00	762.076,27
30300	Mantenimiento, reparación y limpieza	9.768.908,76	0,00	0,00	9.768.908,76	1.237.956,30	604.399,22	604.399,22	604.399,22	9.164.509,54
30301	Mantenimiento y reparación de edificios y locales	1.631.163,81	0,00	0,00	1.631.163,81	368.052,10	368.052,10	368.052,10	368.052,10	1.263.111,71
30302	Mantenimiento y reparación de vehículos	410.135,59	0,00	0,00	410.135,59	28.900,00	28.900,00	28.900,00	28.900,00	381.235,59
30303	Mantenimiento y reparación de maquinaria y equipo	126.244,95	0,00	0,00	126.244,95	57.600,00	0,00	0,00	0,00	126.244,95
30305	Limpieza, aseo y fumigación	7.601.364,41	0,00	0,00	7.601.364,41	783.404,20	207.447,12	207.447,12	207.447,12	7.393.917,29
30400	Servicios técnicos y profesionales	1.260.201,58	0,00	0,00	1.260.201,58	189.370,00	189.370,00	189.370,00	189.370,00	1.070.831,58
30401	Estudios, investigaciones y proyectos de factibilidad	164.608,47	0,00	0,00	164.608,47	3.000,00	3.000,00	3.000,00	3.000,00	161.608,47
30402	Medicos y sanitarios	485.179,32	0,00	0,00	485.179,32	176.950,00	176.950,00	176.950,00	176.950,00	308.229,32
30405	De capacitación	467.872,71	0,00	0,00	467.872,71	0,00	0,00	0,00	0,00	467.872,71
30406	De informática y sistemas computarizados	0,00	0,00	0,00	0,00	0,00	0,00	0,00	0,00	0,00
30409	Otros n.e.p.	142.541,08	0,00	0,00	142.541,08	9.420,00	9.420,00	9.420,00	9.420,00	133.121,08
30500	Servicios comerciales y financieros	2.025.196,82	0,00	0,00	2.025.196,82	238.504,21	238.504,21	238.504,21	238.504,21	1.786.692,61
30501	Transporte	82.858,47	0,00	0,00	82.858,47	0,00	0,00	0,00	0,00	82.858,47
30503	Imprenta, publicaciones y reproducciones	219.596,61	0,00	0,00	219.596,61	0,00	0,00	0,00	0,00	219.596,61
30504	Primas y gastos de seguros	647.915,25	0,00	0,00	647.915,25	238.504,21	238.504,21	238.504,21	238.504,21	409.411,04
30505	Comisiones y gastos bancarios	6.042,37	0,00	0,00	6.042,37	0,00	0,00	0,00	0,00	6.042,37
30506	Internet	997.627,12	0,00	0,00	997.627,12	0,00	0,00	0,00	0,00	997.627,12
30509	Otros n.e.p.	71.157,00	0,00	0,00	71.157,00	0,00	0,00	0,00	0,00	71.157,00
30600	Publicidad y propaganda	0,00	0,00	0,00	0,00	0,00	0,00	0,00	0,00	0,00
30700	Pasajes y viáticos	1.946.164,41	0,00	0,00	1.946.164,41	71.498,23	71.498,23	71.498,23	30.841,09	1.874.666,18
30701	Pasajes	937.603,05	0,00	0,00	937.603,05	55.467,23	55.467,23	55.467,23	24.665,09	882.135,82
30702	Viáticos	1.008.561,36	0,00	0,00	1.008.561,36	16.031,00	16.031,00	16.031,00	6.176,00	992.530,36
30800	Impuestos, derechos y tasas	248.644,15	0,00	0,00	248.644,15	0,00	0,00	0,00	0,00	248.644,15
30802	Impuestos directos	156.031,81	0,00	0,00	156.031,81	0,00	0,00	0,00	0,00	156.031,81

Ignacio LOIACONO  
Jefe Área Contable  
Superior Tribunal de Justicia





Provincia de Tierra del Fuego,  
Antártida e Islas del Atlántico Sur.  
República Argentina.

ADMINISTRACIÓN PROVINCIAL

EJECUCIÓN DE GASTOS POR OBJETO A NIVEL DE PARCIAL


Organismo: Poder Judicial

Mes: 1

Año: 2016

COD. GASTO	GASTOS	CRED ORIGINAL	AUMENTOS	DISMINUCIONES	CRED VIGENTE	COMPROMISO	DEVENGADO	MAND A PAGAR	PAGADO	NO EJECUTADO
30803	Derechos y tasas	92.612,34	0,00	0,00	92.612,34	0,00	0,00	0,00	0,00	92.612,34
30900	Otros Servicios	771.570,15	0,00	0,00	771.570,15	4.900,00	4.900,00	4.900,00	0,00	766.670,15
30901	Servicios de ceremonial	140.134,92	0,00	0,00	140.134,92	4.900,00	4.900,00	4.900,00	0,00	135.234,92
30909	Otros n.e.p	631.435,23	0,00	0,00	631.435,23	0,00	0,00	0,00	0,00	631.435,23
40000	BIENES DE USO	90.256.000,54	0,00	0,00	90.256.000,54	362.498,00	261.980,00	261.980,00	35.480,00	89.994.020,54
40100	Bienes Preexistentes	0,00	0,00	0,00	0,00	0,00	0,00	0,00	0,00	0,00
40200	Construcciones	76.519.701,85	0,00	0,00	76.519.701,85	0,00	0,00	0,00	0,00	76.519.701,85
40201	Construcciones en bienes de dominio privado	76.519.701,85	0,00	0,00	76.519.701,85	0,00	0,00	0,00	0,00	76.519.701,85
40300	Maquinaria y equipo	12.886.570,59	0,00	0,00	12.886.570,59	362.498,00	261.980,00	261.980,00	35.480,00	12.624.590,59
40302	Equipo de transporte, tracción y elevación	900.000,00	0,00	0,00	900.000,00	0,00	0,00	0,00	0,00	900.000,00
40304	Equipo de comunicación y señalamiento	2.215.503,27	0,00	0,00	2.215.503,27	0,00	0,00	0,00	0,00	2.215.503,27
40305	Equipo educacional y recreativo	0,00	0,00	0,00	0,00	0,00	0,00	0,00	0,00	0,00
40306	Equipo para computación	4.330.102,80	0,00	0,00	4.330.102,80	317.980,00	261.980,00	261.980,00	35.480,00	4.068.122,80
40307	Equipo de oficina y muebles	4.972.214,52	0,00	0,00	4.972.214,52	44.518,00	0,00	0,00	0,00	4.972.214,52
40308	Herramientas y repuestos mayores	245.000,00	0,00	0,00	245.000,00	0,00	0,00	0,00	0,00	245.000,00
40309	Equipos varios	223.750,00	0,00	0,00	223.750,00	0,00	0,00	0,00	0,00	223.750,00
40500	Libros, revistas y otros elementos coleccionables	0,00	0,00	0,00	0,00	0,00	0,00	0,00	0,00	0,00
40800	Activos intangibles	849.728,10	0,00	0,00	849.728,10	0,00	0,00	0,00	0,00	849.728,10
40801	Programas de computación	570.363,10	0,00	0,00	570.363,10	0,00	0,00	0,00	0,00	570.363,10
40802	Otros activos intangibles	279.365,00	0,00	0,00	279.365,00	0,00	0,00	0,00	0,00	279.365,00
50000	TRANSFERENCIAS	178.410,91	0,00	0,00	178.410,91	31.372,42	31.372,42	31.372,42	31.372,42	147.038,49
50700	Trasferencias a Inst. Prov y Munic. para financiar Gastos Corrientes	178.410,91	0,00	0,00	178.410,91	31.372,42	31.372,42	31.372,42	31.372,42	147.038,49
50705	Transferencias a otras instituciones publicas provinciales	178.410,91	0,00	0,00	178.410,91	31.372,42	31.372,42	31.372,42	31.372,42	147.038,49
50800	Trasferencias a Inst. Prov. y Munic. para financiar Gs de capital	0,00	0,00	0,00	0,00	0,00	0,00	0,00	0,00	0,00
60000	ACTIVOS FINANCIEROS	0,00	0,00	0,00	0,00	0,00	0,00	0,00	0,00	0,00
70000	SERVICIO DE LA DEUDA Y DISMINUCIÓN DE OTROS PASIVOS	0,00	0,00	0,00	0,00	0,00	0,00	0,00	0,00	0,00
70300	Intereses por préstamos recibidos	0,00	0,00	0,00	0,00	0,00	0,00	0,00	0,00	0,00
70303	Intereses de préstamos de provincias	0,00	0,00	0,00	0,00	0,00	0,00	0,00	0,00	0,00
70304	Intereses de préstamos de municipalidades	0,00	0,00	0,00	0,00	0,00	0,00	0,00	0,00	0,00
70800	Disminución de otros pasivos	0,00	0,00	0,00	0,00	0,00	0,00	0,00	0,00	0,00
70806	Disminución de pasivos diferidos largo plazo	0,00	0,00	0,00	0,00	0,00	0,00	0,00	0,00	0,00

Ignacio LOIACONO  
Jefe Área Contable  
Superior Tribunal de Justicia





Provincia de Tierra del Fuego,  
Antártida e Islas del Atlántico Sur,  
República Argentina.

ADMINISTRACIÓN PROVINCIAL

EJECUCIÓN DE GASTOS POR OBJETO A NIVEL DE PARCIAL

Organismo: Poder Judicial

Mes: 1

Año: 2016

COD. GASTO	GASTOS	CRED ORIGINAL	AUMENTOS	DISMINUCIONES	CRED VIGENTE	COMPROMISO	DEVENGADO	MAND A PAGAR	PAGADO	NO EJECUTADO
80000	OTROS GASTOS	0,00	0,00	0,00	0,00	0,00	0,00	0,00	0,00	0,00
90000	GASTOS FIGURATIVOS	0,00	0,00	0,00	0,00	0,00	0,00	0,00	0,00	0,00
990000	TOTAL DE GASTOS	870.849.854,87	0,00	0,00	870.849.854,87	4.732.105,02	2.169.669,11	2.169.669,11	1.806.857,51	868.680.185,76

Ignacio LOIACONO  
Jefe Área Contable  
Superior Tribunal de Justicia





Provincia de Tierra del Fuego,  
Antártida e Islas del Atlántico Sur.  
República Argentina.

ADMINISTRACIÓN PROVINCIAL

EJECUCIÓN DE RECURSOS POR RUBRO

Organismo: Poder Judicial

Mes: 1

Año: 2016


COD. RECURSO	RECURSOS	FORMULADO	AUMENTOS	DISMINUCIONES	DEFINITIVO	EJECUTADO	SALDO
10000000	RECURSOS	16.069.000,00	0,00	0,00	16.069.000,00	590.222,59	15.478.777,41
10100000	INGRESOS TRIBUTARIOS	0,00	0,00	0,00	0,00	0,00	0,00
10200000	INGRESOS NO TRIBUTARIOS	13.204.000,00	0,00	0,00	13.204.000,00	396.743,14	12.807.256,86
10201000	Tasas	5.000.000,00	0,00	0,00	5.000.000,00	91.394,03	4.908.605,97
10201040	Tasas de Justicia	5.000.000,00	0,00	0,00	5.000.000,00	91.394,03	4.908.605,97
10207000	Registro de la Propiedad Inmueb	7.800.000,00	0,00	0,00	7.800.000,00	280.687,62	7.519.312,38
10209000	Otros Ingresos No Tributarios	404.000,00	0,00	0,00	404.000,00	24.661,49	379.338,51
10209090	Otros	404.000,00	0,00	0,00	404.000,00	24.661,49	379.338,51
10209099	Otros No Tributarios	404.000,00	0,00	0,00	404.000,00	24.661,49	379.338,51
10300000	CONTRIBUCIONES	0,00	0,00	0,00	0,00	0,00	0,00
10400000	VENTA DE BS. Y SERV. DE LA AD	50.000,00	0,00	0,00	50.000,00	0,00	50.000,00
10401000	Venta de Bienes	50.000,00	0,00	0,00	50.000,00	0,00	50.000,00
10500000	INGRESOS DE OPERACIÓN	15.000,00	0,00	0,00	15.000,00	0,00	15.000,00
10509000	Otros Ingresos de Operación	15.000,00	0,00	0,00	15.000,00	0,00	15.000,00
10600000	RENTAS DE LA PROPIEDAD	2.800.000,00	0,00	0,00	2.800.000,00	193.479,45	2.606.520,55
10601000	Intereses por Prestamos	0,00	0,00	0,00	0,00	0,00	0,00
10602000	Intereses por Depósitos	2.800.000,00	0,00	0,00	2.800.000,00	193.479,45	2.606.520,55
10602010	Intereses por Depósitos Intern	2.800.000,00	0,00	0,00	2.800.000,00	193.479,45	2.606.520,55
10603000	Intereses por Títulos y Valores	0,00	0,00	0,00	0,00	0,00	0,00
10700000	TRANSFERENCIAS CORRIENTES	0,00	0,00	0,00	0,00	0,00	0,00
20000000	RECURSOS DE CAPITAL	0,00	0,00	0,00	0,00	0,00	0,00
20100000	RECURSOS PROPIOS DE CAPIT	0,00	0,00	0,00	0,00	0,00	0,00
20101000	Venta de Bienes	0,00	0,00	0,00	0,00	0,00	0,00
30000000	FUENTES FINANCIERAS	0,00	0,00	0,00	0,00	0,00	0,00
30100000	VENTA DE TITULOS Y VALORES	0,00	0,00	0,00	0,00	0,00	0,00
30200000	VENTA DE ACCIONES Y PARTIC	0,00	0,00	0,00	0,00	0,00	0,00
30300000	RECUPERACION DE PRESTAMO	0,00	0,00	0,00	0,00	0,00	0,00
30400000	RECUPERACION DE PRESTAMO	0,00	0,00	0,00	0,00	0,00	0,00
30500000	DISMINUCIÓN DE OTROS ACTIV	0,00	0,00	0,00	0,00	0,00	0,00
30700000	OBTENCIÓN DE PRESTAMOS	0,00	0,00	0,00	0,00	0,00	0,00
30900000	INCREMENTO DEL PATRIMONIO	0,00	0,00	0,00	0,00	0,00	0,00

Fecha de Impresión: 19/08/16 14:08:47

LOIACONO, IGNACIO

Ignacio LOIACONO  
Jefe Área Contable  
Superior Tribunal de Justicia

Página:





Provincia de Tierra del Fuego,  
Antártida e Islas del Atlántico Sur.  
República Argentina.

ADMINISTRACIÓN PROVINCIAL

EJECUCIÓN DE RECURSOS POR RUBRO

Organismo: Poder Judicial

Mes: 1

Año: 2016

COD. RECURSO	RECURSOS	FORMULADO	AUMENTOS	DISMINUCIONES	DEFINITIVO	EJECUTADO	SALDO
40100000	CONTIBUCIONES FIGURATIVAS	854.780.854,87	0,00	0,00	854.780.854,87	50.680.053,88	804.100.800,99
40101000	CONTRIBUCIONES FIGURATIVAS	780.593.854,33	0,00	0,00	780.593.854,33	50.644.573,88	729.949.280,45
40101010	Contr. de la Adm Central para Fi	780.593.854,33	0,00	0,00	780.593.854,33	50.644.573,88	729.949.280,45
40102000	CONTRIBUCIONES FIGURATIVAS	74.187.000,54	0,00	0,00	74.187.000,54	35.480,00	74.151.520,54
40102010	Contr. de la Adm Central para fin	74.187.000,54	0,00	0,00	74.187.000,54	35.480,00	74.151.520,54
40103000	CONTRIBUCIONES FIGURATIVAS	0,00	0,00	0,00	0,00	0,00	0,00
100000000	TOTALES	870.849.854,87	0,00	0,00	870.849.854,87	51.270.276,47	819.579.578,40

Ignacio LOIACONO  
Jefe Área Contable  
Superior Tribunal de Justicia

